

**Relatório final de  
pesquisa de opinião pública**

**AVALIAÇÕES DO CENÁRIO  
ELEITORAL EM  
SANTA CATARINA**

**4ª TOMADA**

**01 de OUTUBRO DE 2022**

**ELEIÇÕES  
2022**



# INFORMAÇÕES TÉCNICAS DA PESQUISA

**Realização:** Instituto MAPA – MAPA Marketing e Participações Ltda.

**Contratante:** RADIO CANOINHAS LTDA / JOVEM PAN FLORIPA 101,7 FM E JOVEM PAN NEWS 103,3 FM  
Av. do Antão, 1784 - Centro - Altos do Morro da Cruz, Florianópolis - SC, CEP 88.025.150  
CPF/CNPJ: 83.191.510/0001-10

**Metodologia:** Pesquisa quantitativa, por amostragem. Aplicação de questionário estruturado, por meio de ligações automatizadas para telefones fixos e celulares.

Universo de público-alvo: eleitores de Santa Catarina com 16 anos ou mais. Técnica de amostragem: amostra aleatória estratificada, em múltiplos estágios, a partir de banco de dados de números telefônicos fixos e celulares. A amostra é estratificada por região geográfica, distribuída em 77 municípios do estado.

Questionário: estruturado, com nominata dos candidatos, acompanhados da sigla e do número do partidário.

Resultados não foram ponderados em função das diferenças inferiores a 1 (um) ponto percentual entre o previsto na amostra e o efetivo na coleta realizada, quando comparados aos parâmetros de cotas proporcionais de público-alvo adotados (TSE-julho-2022) e IBGE.

**Amostra:** 1.204 entrevistas

**Período de coleta de dados:** 01 de outubro de 2022.







**Margem de erro amostral máxima:** 2,8 pontos percentuais.

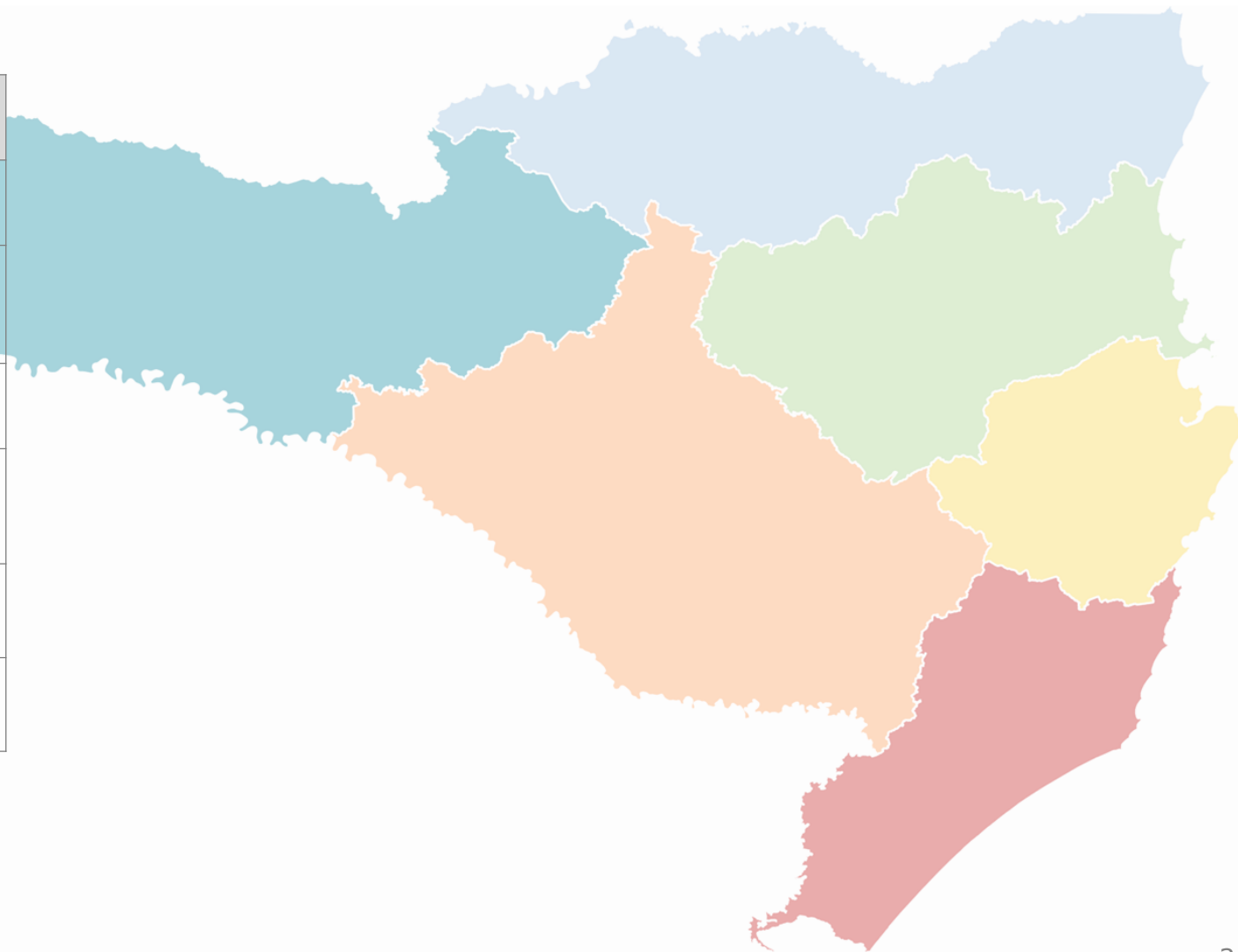
**Intervalo de confiança:** 95%.

**REGISTRO TSE nº** SC-03506/2022 | BR-08728/2022 de 26/09/2022.

**DIVULGAÇÃO:** Conforme determina o T.R.E., os resultados desta pesquisa poderão ser divulgados a público somente a partir do dia **02 de outubro** de 2022, em função da data de registro da pesquisa (26 de setembro de 2022).

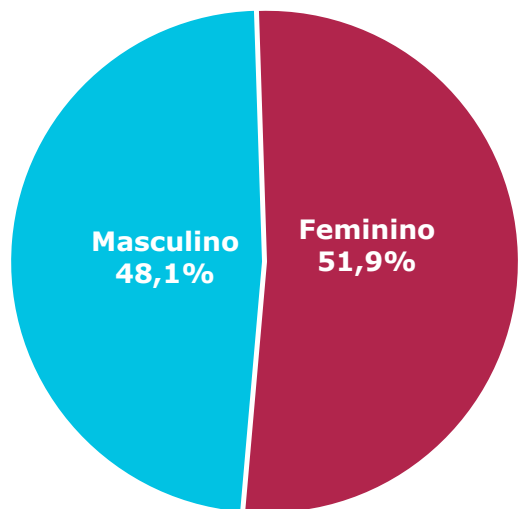
# DISTRIBUIÇÃO GEOGRÁFICA DA AMOSTRA

MESORREGIÕES	TOTAL
 Norte	18,6 %
 Vale do Itajaí	25,0 %
 Grande Florianópolis	16,9 %
 Sul	15,7 %
 Serrana	5,8 %
 Oeste	18,0 %

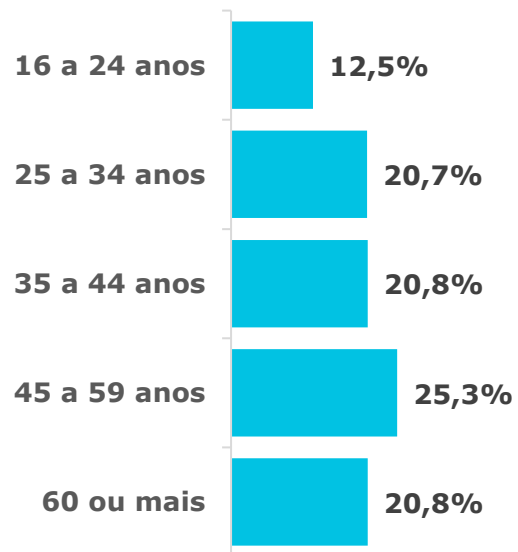


# CARACTERÍSTICAS DA AMOSTRA

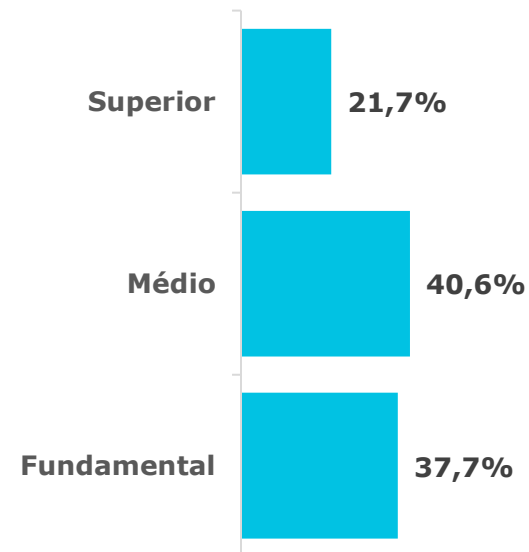
## Gênero



## Faixa etária

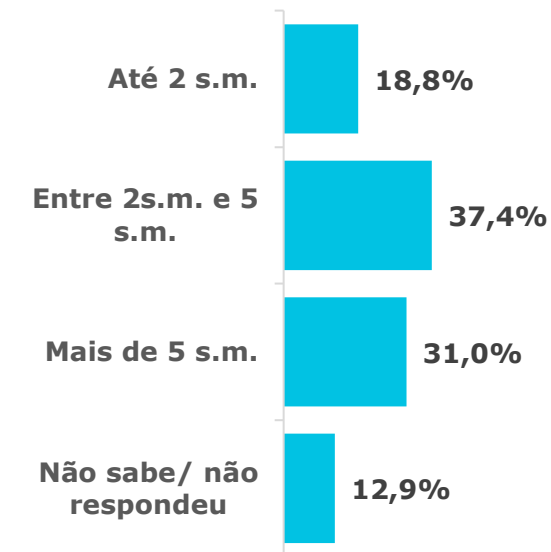


## Escolaridade



Cada nível = completo e incompleto

## Renda familiar mensal




s.m. = salários mínimos



# RESULTADOS DA PESQUISA

# INTENÇÃO DE VOTO – GOVERNADOR (ESTIMULADA)

## VOTOS TOTAIS



O intervalo da margem de erro **específica de cada resultado** está indicada ao lado do resultado de cada candidato. Quanto mais distante de 50% é o resultado (que implica na margem de erro amostral **máxima**), menor fica a margem de erro.

Gráfico em %

Base: 1.204 entrevistados | Período de coleta: 01/10/2022 | Fonte: Instituto MAPA / Jovem Pan

**Q1. Amanhã teremos eleição para governador de Santa Catarina. Em qual candidato você votará?**  
(Estimulada - resposta única)

# INTENÇÃO DE VOTO – GOVERNADOR (ESTIMULADA)

SANTA CATARINA – 02/OUTUBRO/22

REGISTRO TSE nº  
SC-03506/2022 | BR-08728/2022 de 26/09/2022

Intenção de voto - GOVERNADOR (%)	Total	Região						Gênero		Faixa etária					Escolaridade		
		Grande Florianópolis	Norte	Oeste	Serrana	Sul	Vale do Itajaí	Masc	Fem	16-24	25-34	35-44	45-59	60+	Fundamental	Médio	Superior
Jorginho Mello (PL-22)	<b>41,9</b>	39,4	49,6	38,7	47,1	34,9	43,2	48,0	36,2	32,5	43,8	40,4	45,4	42,8	43,8	42,1	37,9
Moisés (REPUBLICANOS-10)	<b>15,3</b>	14,3	10,3	21,2	20,0	18,0	12,6	15,5	15,0	12,6	14,1	19,2	16,1	13,2	10,8	18,4	17,2
Décio Lima (PT-13)	<b>13,6</b>	13,3	14,3	12,4	7,1	16,9	13,6	9,8	17,1	18,5	10,4	10,8	14,1	16,0	13,7	11,7	17,2
Gean Loureiro (UNIAO-44)	<b>11,2</b>	21,7	9,4	8,8	10,0	11,6	7,3	9,5	12,8	11,9	14,1	14,0	8,6	8,4	10,1	10,8	13,8
Esperidião Amin (PP-11)	<b>7,9</b>	5,4	7,6	11,5	4,3	9,5	7,0	7,8	8,0	10,6	5,2	6,0	9,2	9,2	9,9	6,7	6,5
Odair Tramontin (NOVO-30)	<b>3,9</b>	3,0	3,6	2,3	2,9	2,1	7,3	4,5	3,4	4,6	4,8	4,0	3,3	3,2	2,6	5,5	3,1
Jorge Boeira (PDT-12)	<b>0,9</b>	-	1,3	0,9	1,4	1,6	0,7	0,9	1,0	0,7	1,6	-	0,7	1,6	0,7	1,0	1,1
Professor Alex Alano (PSTU-16)	<b>0,2</b>	-	-	-	-	0,5	0,3	0,2	0,2	-	0,4	-	0,3	-	0,2	-	0,4
Ralf Zimmer (PROS-90)	<b>0,1</b>	-	-	0,5	-	-	-	-	0,2	-	-	-	-	0,4	-	0,2	-
Branco /nulo	<b>2,0</b>	2,0	1,3	1,8	4,3	-	3,3	2,1	1,9	4,0	3,2	1,2	0,3	2,4	3,5	1,4	0,4
Não sabe	<b>3,1</b>	1,0	2,7	1,8	2,9	4,8	4,7	1,7	4,3	4,6	2,4	4,4	2,0	2,8	4,6	2,0	2,3
<b>Bases (amostra):</b>	<b>1.204</b>	203	224	217	70	189	301	579	625	151	249	250	304	250	454	489	261

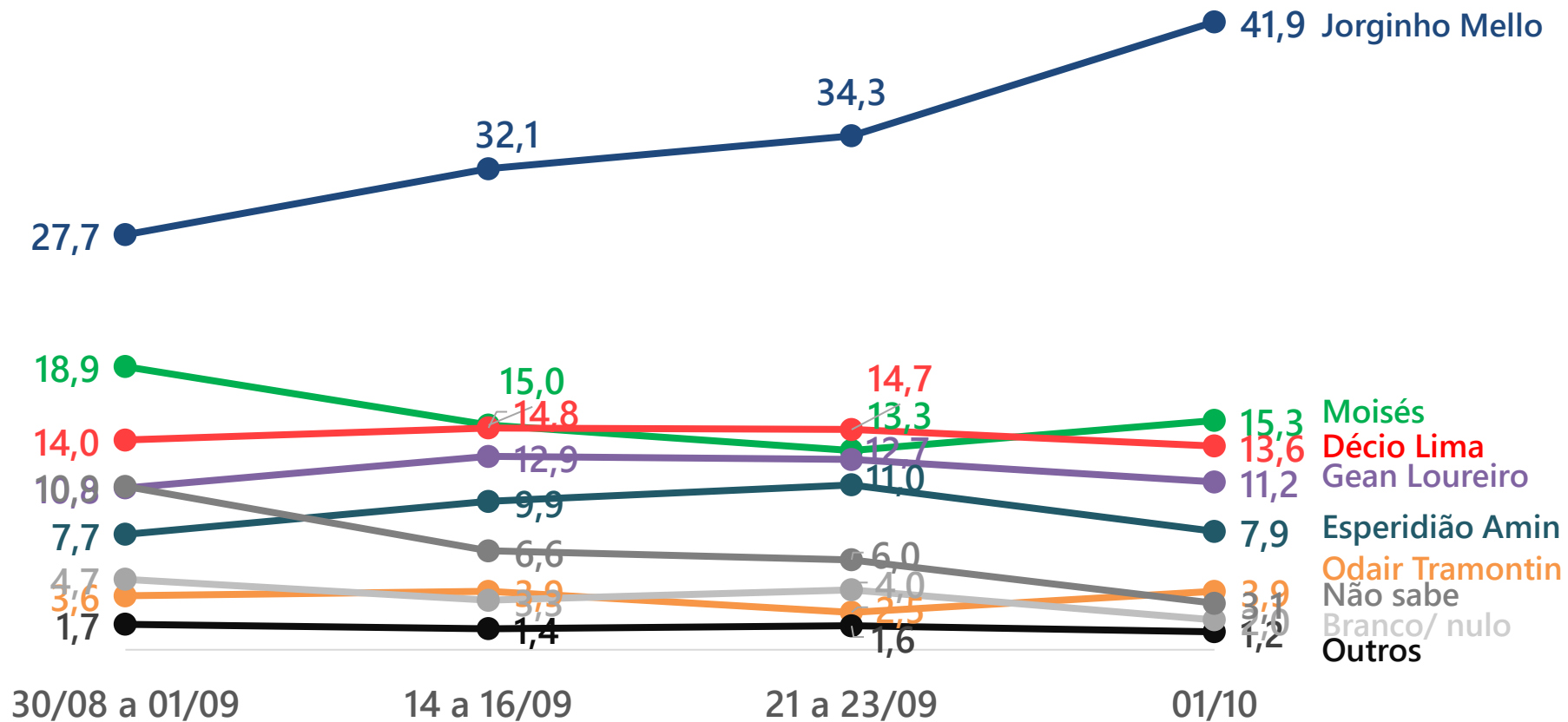
**Base:** 1.204 entrevistados | Período de coleta: 01/10/2022 | Fonte: Instituto MAPA / Jovem Pan

**Q1. Amanhã teremos eleição para governador de Santa Catarina. Em qual candidato você votará?**  
(Estimulada - resposta única)

# INTENÇÃO DE VOTO – GOVERNADOR (ESTIMULADA)

## EVOLUTIVO VOTOS TOTAIS

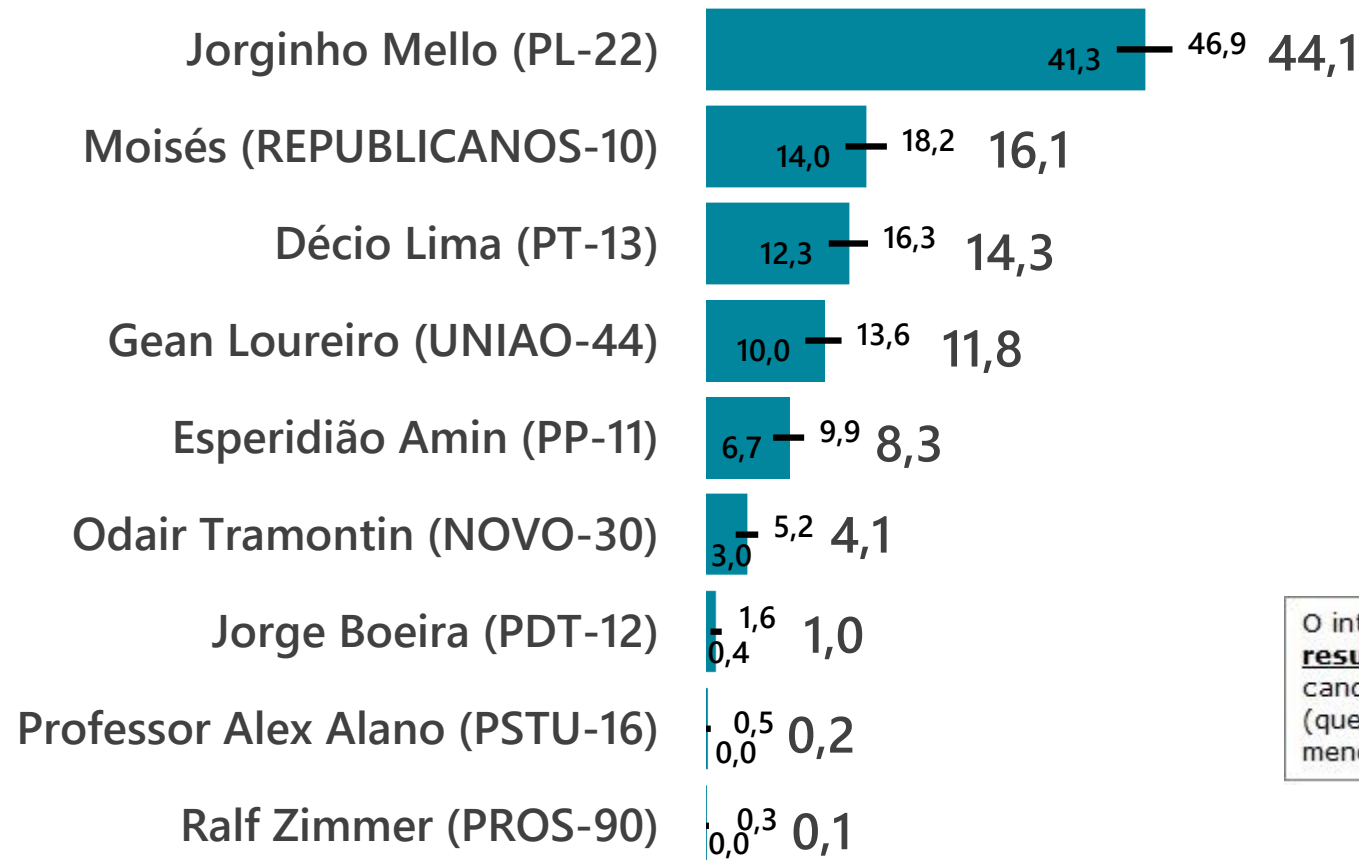
REGISTRO TSE nº  
 SC-01512/2022 | BR-08375/2022 de 29/08/2022  
 SC-03803/2022 | BR-05255/2022 de 12/09/2022  
 SC-05951/2022 | BR-01116/2022 de 19/09/2022  
 SC-03506/2022 | BR-08728/2022 de 26/09/2022





# INTENÇÃO DE VOTO – GOVERNADOR (ESTIMULADA)

## VOTOS VÁLIDOS



O intervalo da margem de erro **específica de cada resultado** está indicada ao lado do resultado de cada candidato. Quanto mais distante de 50% é o resultado (que implica na margem de erro amostral **máxima**), menor fica a margem de erro.


Gráfico em %

Base: 1.204 entrevistados | Período de coleta: 01/10/2022 | Fonte: Instituto MAPA / Jovem Pan

**Q1. Amanhã teremos eleição para governador de Santa Catarina. Em qual candidato você votará?**  
(Estimulada - resposta única)

# INTENÇÃO DE VOTO – SENADOR (ESTIMULADA)

## VOTOS TOTAIS



O intervalo da margem de erro **específica de cada resultado** está indicada ao lado do resultado de cada candidato. Quanto mais distante de 50% é o resultado (que implica na margem de erro amostral **máxima**), menor fica a margem de erro.

Gráfico em %

Base: 1.204 entrevistados | Período de coleta: 01/10/2022 | Fonte: Instituto MAPA / Jovem Pan

**Q2. E para senador por Santa Catarina, em qual candidato você votará amanhã?**  
(Estimulada - resposta única)

# INTENÇÃO DE VOTO – SENADOR (ESTIMULADA)

Intenção de voto - SENADOR (%)	Total	Região						Gênero		Faixa etária					Escolaridade		
		Grande Florianópolis	Norte	Oeste	Serrana	Sul	Vale do Itajaí	Masc	Fem	16-24	25-34	35-44	45-59	60+	Fundamental	Médio	Superior
Jorge Seif (PL-22)	<b>44,0</b>	42,9	49,6	38,7	44,3	42,3	45,5	51,8	36,8	36,4	45,4	44,4	45,4	45,2	43,6	44,6	43,7
Raimundo Colombo (PSD-55)	<b>12,3</b>	8,4	12,5	13,8	21,4	12,2	11,6	12,3	12,3	8,6	11,2	13,2	13,8	12,8	13,4	11,0	12,6
Dário (PSB-40)	<b>9,1</b>	15,8	5,8	9,2	8,6	9,5	7,0	7,4	10,7	10,6	8,8	7,6	11,2	7,6	8,1	10,2	8,8
Kennedy Nunes (PTB-14)	<b>6,9</b>	4,9	10,7	9,7	4,3	6,9	4,0	6,2	7,5	7,3	6,4	7,6	6,6	6,8	5,9	8,6	5,4
Celso Maldaner (MDB-15)	<b>5,2</b>	3,9	1,3	14,7	5,7	3,7	3,0	4,3	6,1	4,6	2,8	7,2	4,6	6,8	5,3	4,9	5,7
Luiz Barboza (NOVO-30)	<b>4,2</b>	4,9	4,5	1,8	-	3,7	6,6	4,8	3,7	4,6	7,2	4,4	4,3	0,8	2,6	5,3	5,0
Afrânio Boppé (PSOL-50)	<b>4,1</b>	6,4	2,2	3,2	2,9	5,3	4,0	3,1	5,0	6,6	4,4	5,2	1,6	4,0	2,6	3,7	7,3
Hilda Deola (PDT-12)	<b>2,3</b>	2,5	2,7	1,4	1,4	2,6	2,7	1,9	2,7	4,0	1,6	1,6	2,6	2,4	2,2	2,5	2,3
Gilmar Salgado (PSTU-16)	-	-	-	-	-	-	-	-	-	-	-	-	-	-	-	-	-
Branco /nulo	<b>3,7</b>	3,0	4,5	4,1	1,4	3,2	4,0	3,8	3,5	6,0	5,2	1,2	3,0	4,0	4,6	3,7	1,9
Não sabe	<b>8,1</b>	7,4	6,3	3,2	10,0	10,6	11,6	4,3	11,7	11,3	6,8	7,6	6,9	9,6	11,5	5,5	7,3
<b>Bases (amostra):</b>	<b>1.204</b>	203	224	217	70	189	301	579	625	151	249	250	304	250	454	489	261

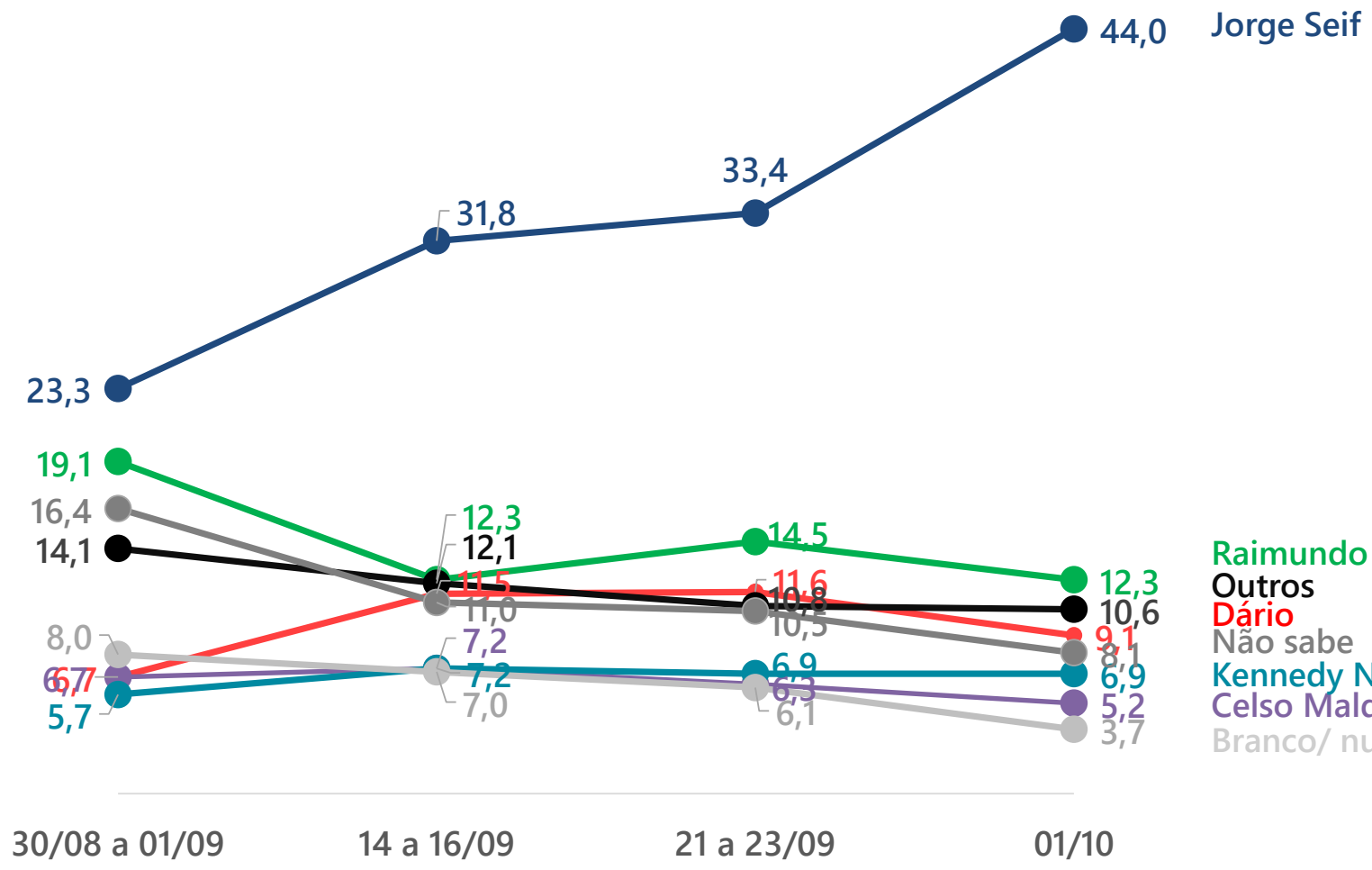
Base: 1.204 entrevistados | Período de coleta: 01/10/2022 | Fonte: Instituto MAPA / Jovem Pan

**Q2. E para senador por Santa Catarina, em qual candidato você votará amanhã?**  
(Estimulada - resposta única)

# INTENÇÃO DE VOTO – SENADOR (ESTIMULADA)

## EVOLUTIVO VOTOS TOTAIS

REGISTRO TSE nº  
SC-01512/2022 |BR-08375/2022 de 29/08/2022  
SC-03803/2022 |BR-05255/2022 de 12/09/2022  
SC-05951/2022 |BR-01116/2022 de 19/09/2022  
SC-03506/2022 |BR-08728/2022 de 26/09/2022

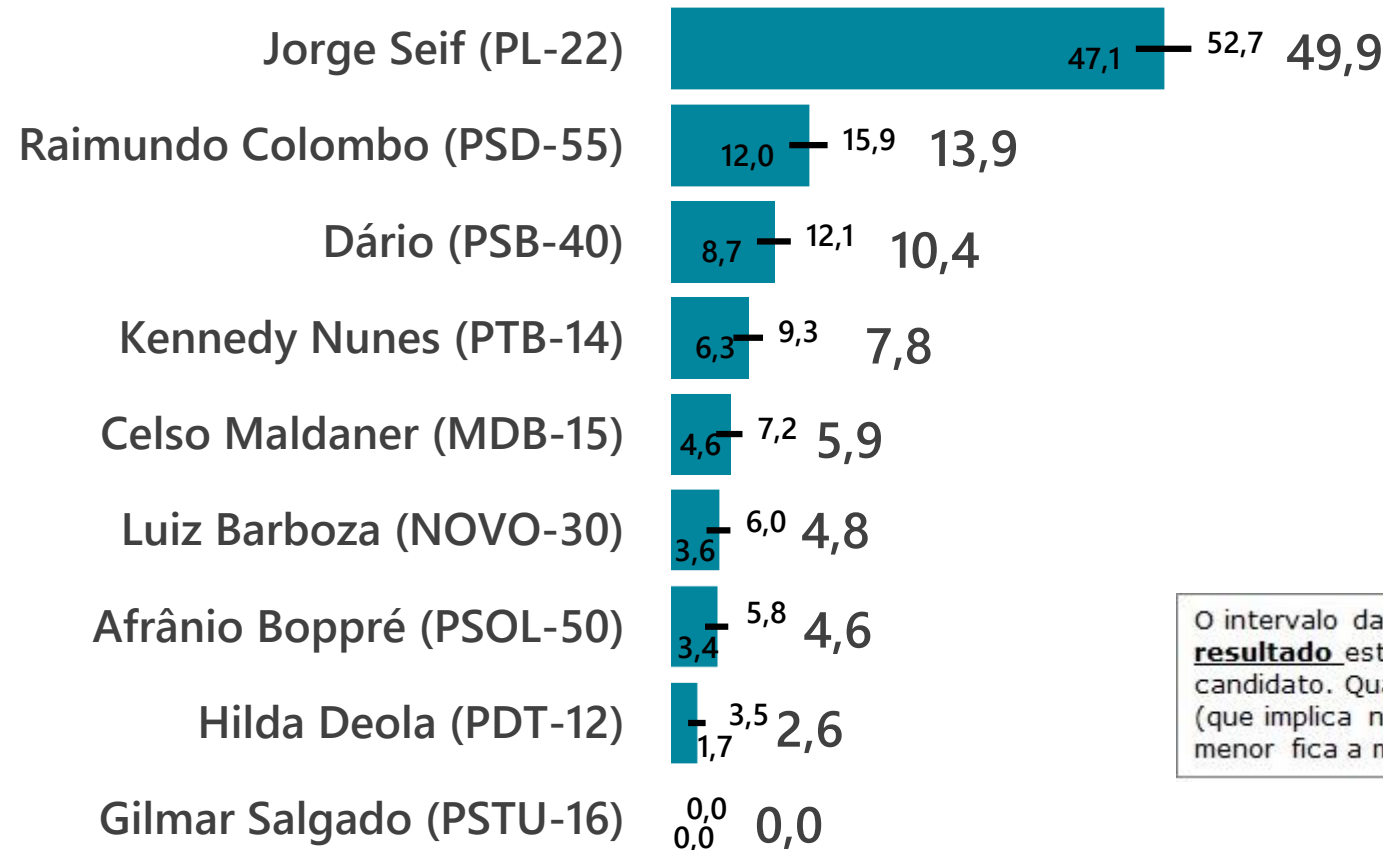


Raimundo Colombo  
Outros  
Dário  
Não sabe  
Kennedy Nunes  
Celso Maldaner  
Branco/ nulo



# INTENÇÃO DE VOTO – SENADOR (ESTIMULADA)

## VOTOS VÁLIDOS



O intervalo da margem de erro **específica de cada resultado** está indicada ao lado do resultado de cada candidato. Quanto mais distante de 50% é o resultado (que implica na margem de erro amostral **máxima**), menor fica a margem de erro.

Gráfico em %

Base: 1.204 entrevistados | Período de coleta: 01/10/2022 | Fonte: Instituto MAPA / Jovem Pan

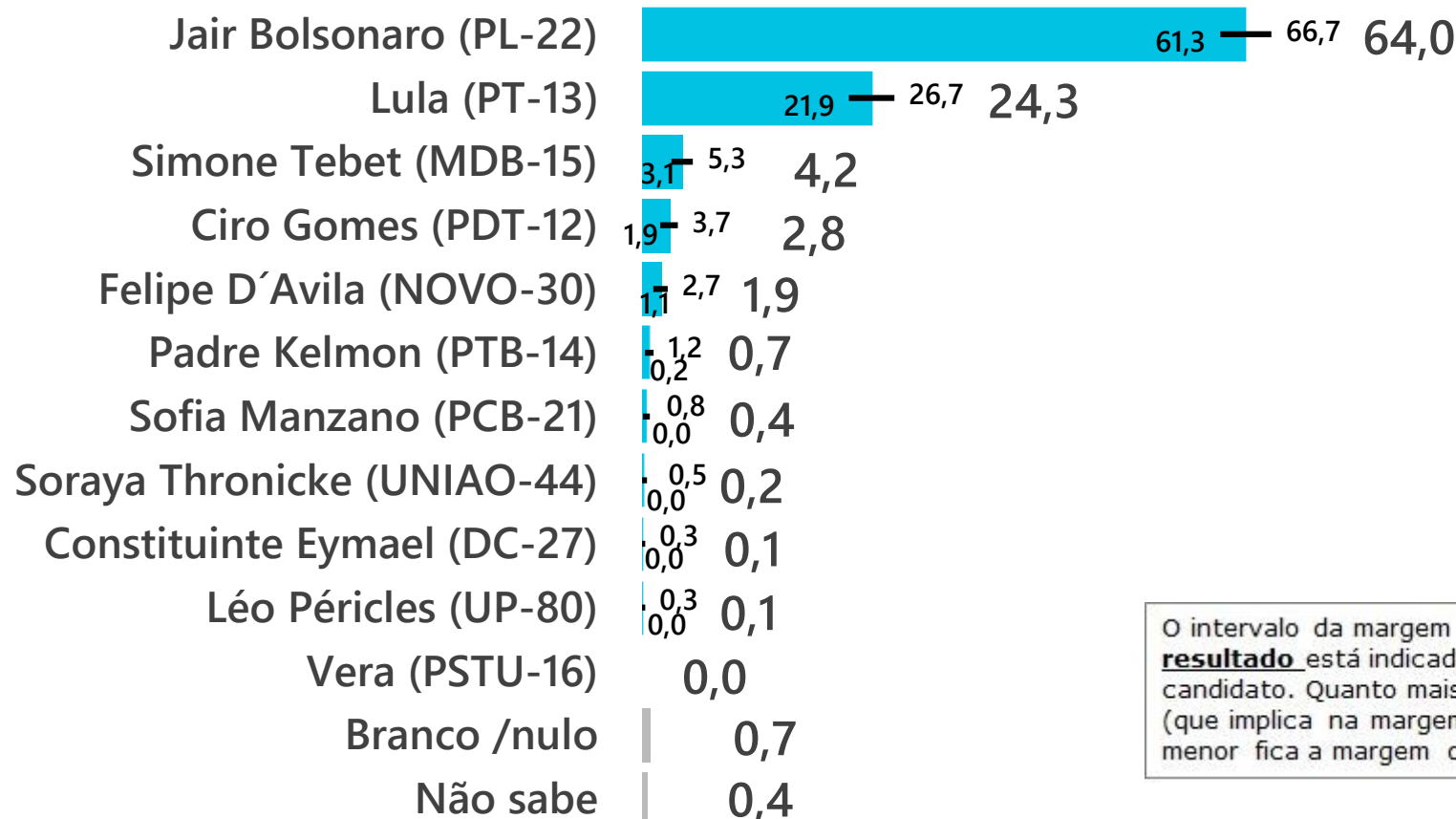
**Q2. E para senador por Santa Catarina, em qual candidato você votará amanhã?**  
(Estimulada - resposta única)

# INTENÇÃO DE VOTO – PRESIDENTE EM SANTA CATARINA (ESTIMULADA)

SANTA CATARINA – 02/OUTUBRO/22

REGISTRO TSE nº  
SC-03506/2022 | BR-08728/2022 de 26/09/2022

## VOTOS TOTAIS



O intervalo da margem de erro **específica de cada resultado** está indicada ao lado do resultado de cada candidato. Quanto mais distante de 50% é o resultado (que implica na margem de erro amostral **máxima**), menor fica a margem de erro.

Gráfico em %

Base: 1.204 entrevistados | Período de coleta: 01/10/2022 | Fonte: Instituto MAPA / Jovem Pan

**Q3. Para presidente da república, em quem você votará amanhã?**  
(Estimulada - resposta única)

# INTENÇÃO DE VOTO – PRESIDENTE EM SANTA CATARINA (ESTIMULADA)

SANTA CATARINA – 02/OUTUBRO/22

REGISTRO TSE nº  
SC-03506/2022 | BR-08728/2022 de 26/09/2022

Intenção de voto - PRESIDENTE (%)	Total	Região						Gênero		Faixa etária					Escolaridade		
		Grande Florianópolis	Norte	Oeste	Serrana	Sul	Vale do Itajaí	Masc	Fem	16-24	25-34	35-44	45-59	60+	Fundamental	Médio	Superior
Jair Bolsonaro (PL-22)	<b>64,0</b>	61,1	67,0	63,1	71,4	59,3	65,8	70,3	58,2	55,0	66,3	63,6	65,1	66,4	66,1	63,2	62,1
Lula (PT-13)	<b>24,3</b>	28,6	22,3	21,7	17,1	30,2	22,6	19,7	28,5	31,8	20,9	23,6	25,7	22,0	24,2	23,1	26,4
Simone Tebet (MDB-15)	<b>4,2</b>	3,4	3,6	6,5	4,3	3,7	4,0	3,3	5,1	4,0	3,2	3,6	3,6	6,8	3,5	4,9	4,2
Ciro Gomes (PDT-12)	<b>2,8</b>	3,9	1,8	3,7	2,9	2,6	2,3	1,9	3,7	4,6	4,0	2,4	2,3	1,6	2,4	2,7	3,8
Felipe D'Avila (NOVO-30)	<b>1,9</b>	1,5	1,8	2,3	-	2,1	2,3	2,4	1,4	1,3	2,4	3,6	1,3	0,8	0,7	3,1	1,9
Padre Kelmon (PTB-14)	<b>0,7</b>	-	1,3	1,4	-	0,5	0,7	1,0	0,5	-	0,4	1,2	1,0	0,8	0,9	1,0	-
Sofia Manzano (PCB-21)	<b>0,4</b>	-	-	0,9	2,9	-	0,3	0,3	0,5	0,7	0,4	-	0,7	0,4	0,4	0,4	0,4
Soraya Thronicke (UNIAO-44)	<b>0,2</b>	0,5	0,4	-	-	-	0,3	-	0,5	0,7	-	-	0,3	0,4	0,4	0,2	-
Constituinte Eymael (DC-27)	<b>0,1</b>	-	-	0,5	-	-	-	-	0,2	-	0,4	-	-	-	-	0,2	-
Léo Pércles (UP-80)	<b>0,1</b>	0,5	-	-	-	-	-	-	0,2	0,7	-	-	-	-	-	-	0,4
Vera (PSTU-16)	-	-	-	-	-	-	-	-	-	-	-	-	-	-	-	-	-
Branco /nulo	<b>0,7</b>	0,5	1,3	-	1,4	1,1	0,7	0,7	0,8	1,3	1,6	1,2	-	-	0,9	0,8	0,4
Não sabe	<b>0,4</b>	-	0,4	-	-	0,5	1,0	0,3	0,5	-	0,4	0,8	-	0,8	0,4	0,4	0,4
<b>Bases (amostra):</b>	<b>1.204</b>	203	224	217	70	189	301	579	625	151	249	250	304	250	454	489	261

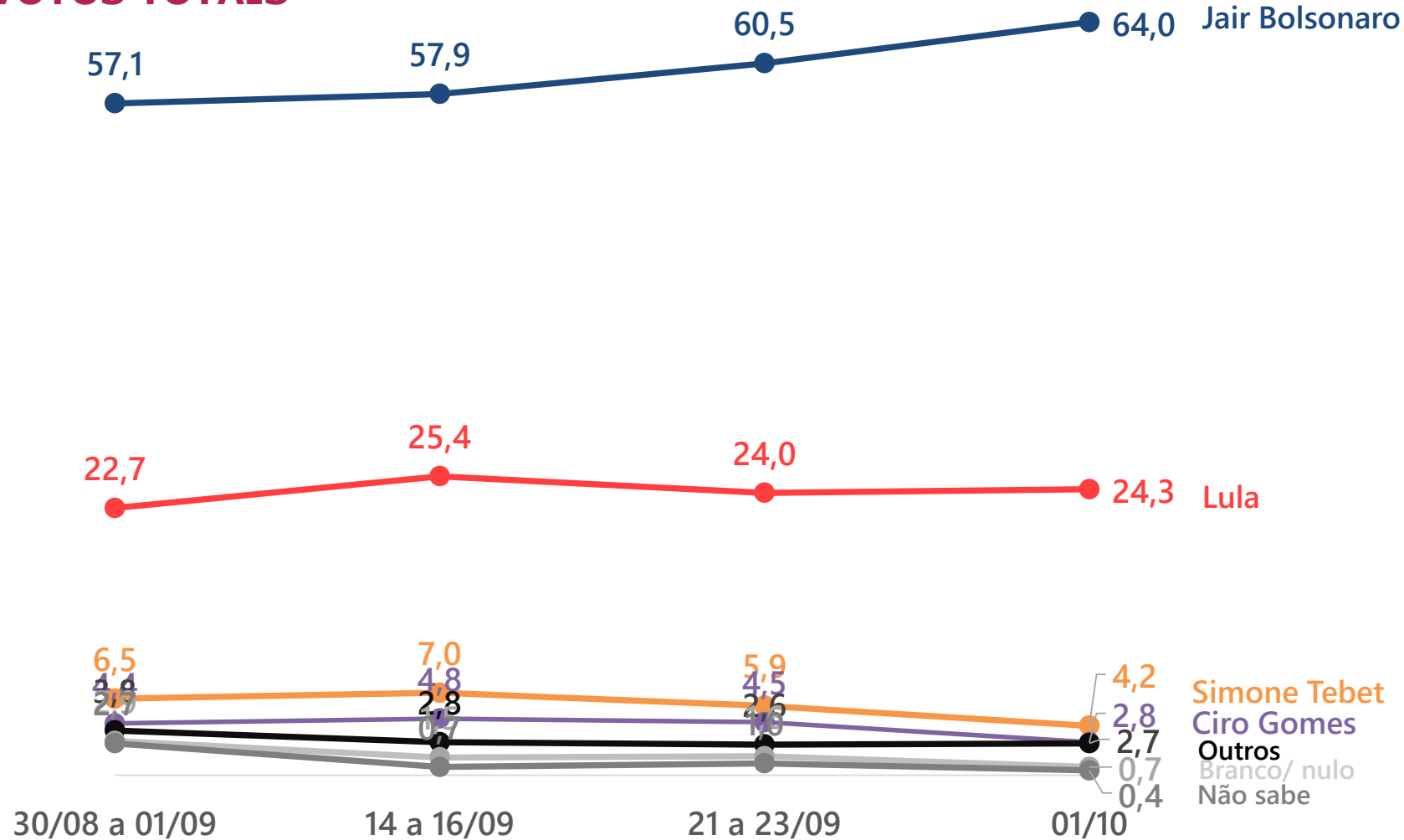
Base: 1.204 entrevistados | Período de coleta: 01/10/2022 | Fonte: Instituto MAPA / Jovem Pan

**Q3. Para presidente da república, em quem você votará amanhã?**  
(Estimulada - resposta única)

# INTENÇÃO DE VOTO – PRESIDENTE EM SANTA CATARINA (ESTIMULADA)

REGISTRO TSE nº  
 SC-01512/2022 | BR-08375/2022 de 29/08/2022  
 SC-03803/2022 | BR-05255/2022 de 12/09/2022  
 SC-05951/2022 | BR-01116/2022 de 19/09/2022  
 SC-03506/2022 | BR-08728/2022 de 26/09/2022

## EVOLUTIVO VOTOS TOTAIS



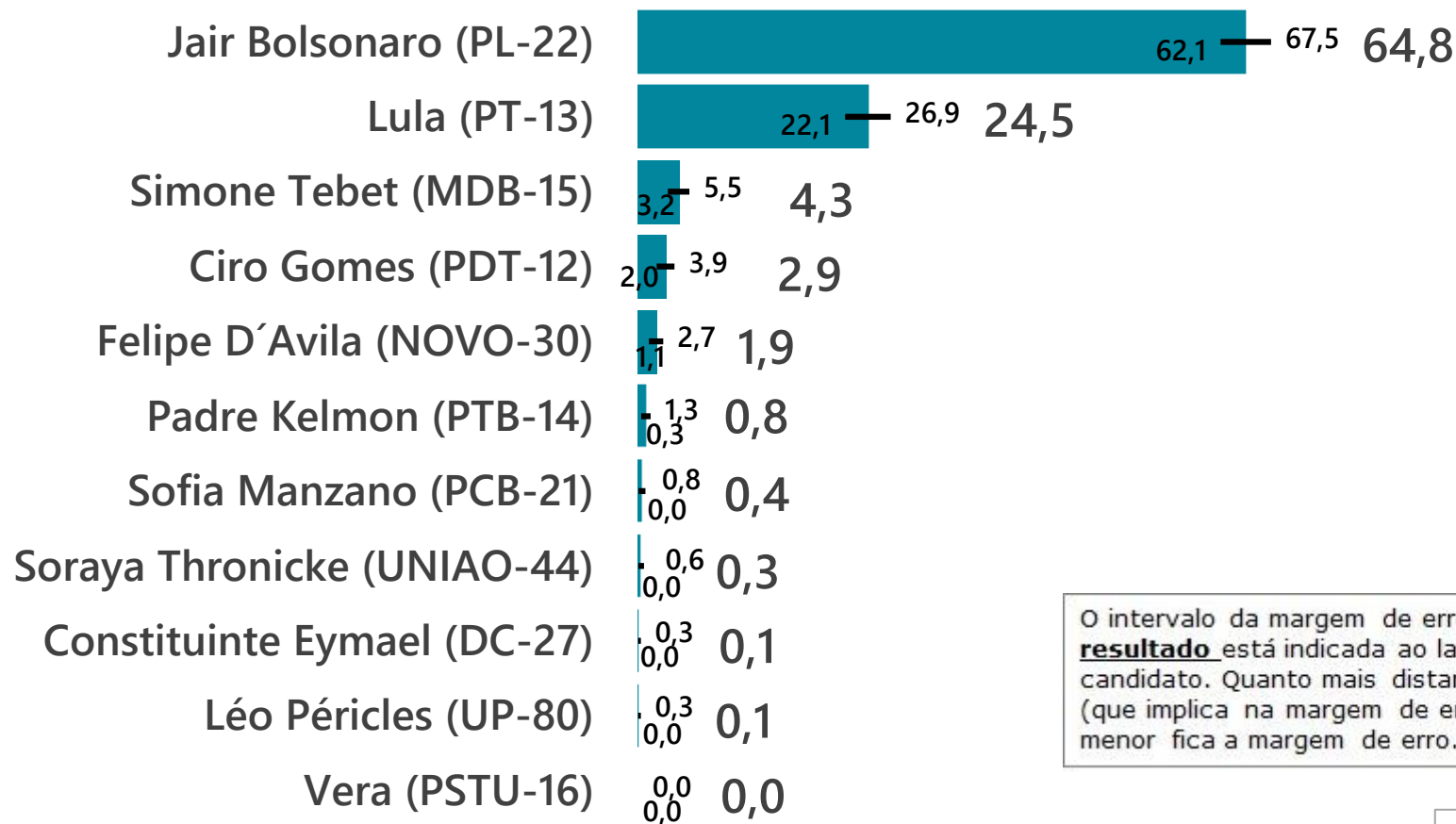


# INTENÇÃO DE VOTO – PRESIDENTE EM SANTA CATARINA (ESTIMULADA)

SANTA CATARINA – 02/OUTUBRO/22

REGISTRO TSE nº  
SC-03506/2022 | BR-08728/2022 de 26/09/2022

## VOTOS VÁLIDOS



O intervalo da margem de erro **específica de cada resultado** está indicada ao lado do resultado de cada candidato. Quanto mais distante de 50% é o resultado (que implica na margem de erro amostral **máxima**), menor fica a margem de erro.

Gráfico em %

Base: 1.204 entrevistados | Período de coleta: 01/10/2022 | Fonte: Instituto MAPA / Jovem Pan

**Q3. Para presidente da república, em quem você votará amanhã?**  
(Estimulada - resposta única)

# SUMÁRIO CONCLUSIVO

## SUMÁRIO CONCLUSIVO

Esta 4ª. tomada da pesquisa eleitoral do Instituto MAPA para a JOVEM PAN, realizada no dia 01 de outubro de 2022, com aplicação de amostra composta por 1.204 eleitores em Santa Catarina, aponta os seguintes principais resultados:

### **Intenções de voto a governador -**

Jorginho Mello (PL) lidera, hoje, a disputa pelo governo do estado de SC, com 41,9% das intenções de voto; um substancial aumento em relação à 1ª. tomada da pesquisa, entre 30/8 e 1/9, quando detinha 27,7% de votos, também já em posição de liderança. Este patamar de hoje leva a crer na realização de segundo turno do pleito em SC. Mas sem condições de prever com qual outro candidato será a disputa, uma vez que hoje, em decorrência da margem de erro amostral decorrente da condição da pesquisa ser realizada por amostra, observa-se um empate estatístico na segunda colocação, entre os candidatos Moisés (Republicanos), com 15,3% de indicações de voto e Décio Lima (PT), com 13,6%, seguindo-se uma sequência de empates: Décio empata com Gean Loureiro (União), que obtém 11,2% de citações e empata no limite da margem de erro com Esperidião Amin, que alcança 7,9%. Excluídos os 5,1% de ainda indecisos e brancos e nulos, os **votos válidos** somam 44,1% para Mello, 16,1% para Moisés, 14,3% para Décio, 11,8% para Gean e 8,3% para Amin, configurando a mesma sequência de empates estatísticos.

### **Intenções de voto a senador –**

Jorge Seif (PL) lidera, hoje, a disputa à vaga no Senador por SC, com 44% de intenções de voto. Também é um substancial aumento em relação à 1ª. tomada da pesquisa, entre 30/8 e 1/9, quando alcançava 23,3% e Raimundo Colombo (PSD) 19,1%. Hoje, Colombo obtém 12,3% dos votos, seguido por Dário Berger ((PSB), com 9,1%. Excluídos os 1,8 de indecisos e brancos e nulos, os **votos válidos** para senador resultam, hoje, em 49,9% para Jorge Seif, 13,9% para Colombo, 10,4% para Dário, os principais.

### **Intenções de voto a presidente da República –**

Hoje, Jair Bolsonaro (PL) alcança 64% dos votos em SC, contra 24,3% de Lula (PT). Excluídos 1,1% de indecisos e brancos e nulos, Bolsonaro tem 64,8% dos **votos válidos** e Lula, 24,5%.



## DADOS REFERENCIAIS

Instituto Mapa, fundado em 1991

Associado à ABEP – Associação Brasileira de Empresas de Pesquisa

Filiado ao CONRE – Conselho Regional de Estatística

Diretor-Presidente: José Nazareno Vieira – Zeno

[www.mapa.com.br](http://www.mapa.com.br)