

**Relatório final de  
pesquisa de opinião pública**

**AVALIAÇÕES DO CENÁRIO  
ELEITORAL EM  
SANTA CATARINA**

**2º TURNO – 2ª TOMADA**

**17 E 18 DE OUTUBRO DE 2022**

**ELEIÇÕES  
2022**



# INFORMAÇÕES TÉCNICAS DA PESQUISA

**Realização:** Instituto MAPA – MAPA Marketing e Participações Ltda.

**Contratante:** RADIO CANOINHAS LTDA / JOVEM PAN FLORIPA 101,7 FM E JOVEM PAN NEWS 103,3 FM  
Av. do Antão, 1784 - Centro - Altos do Morro da Cruz, Florianópolis - SC, CEP 88.025.150  
CPF/CNPJ: 83.191.510/0001-10

**Metodologia:** Pesquisa quantitativa, por amostragem. Aplicação de questionário estruturado, por meio de ligações automatizadas para telefones fixos e celulares.

Universo de público-alvo: eleitores de Santa Catarina com 16 anos de idade ou mais. Técnica de amostragem: amostra aleatória estratificada, em múltiplos estágios, a partir de banco de dados de números telefônicos fixos e celulares. A amostra é estratificada por região geográfica, distribuída em 77 municípios do estado.

Questionário: estruturado, com nominata dos candidatos, acompanhados da sigla e do número do partidário.

Os resultados não foram ponderados em função das diferenças inferiores a 1 (um) ponto percentual entre o previsto no plano amostral e a amostra final efetiva na coleta realizada, quando comparados aos parâmetros de cotas proporcionais de público-alvo adotados (TSE-julho-2022) e IBGE.

**Amostra:** 1.204 entrevistas

**Período de coleta de dados:** 17 e 18 de outubro de 2022.







**Margem de erro amostral máxima:** 2,8 pontos percentuais.

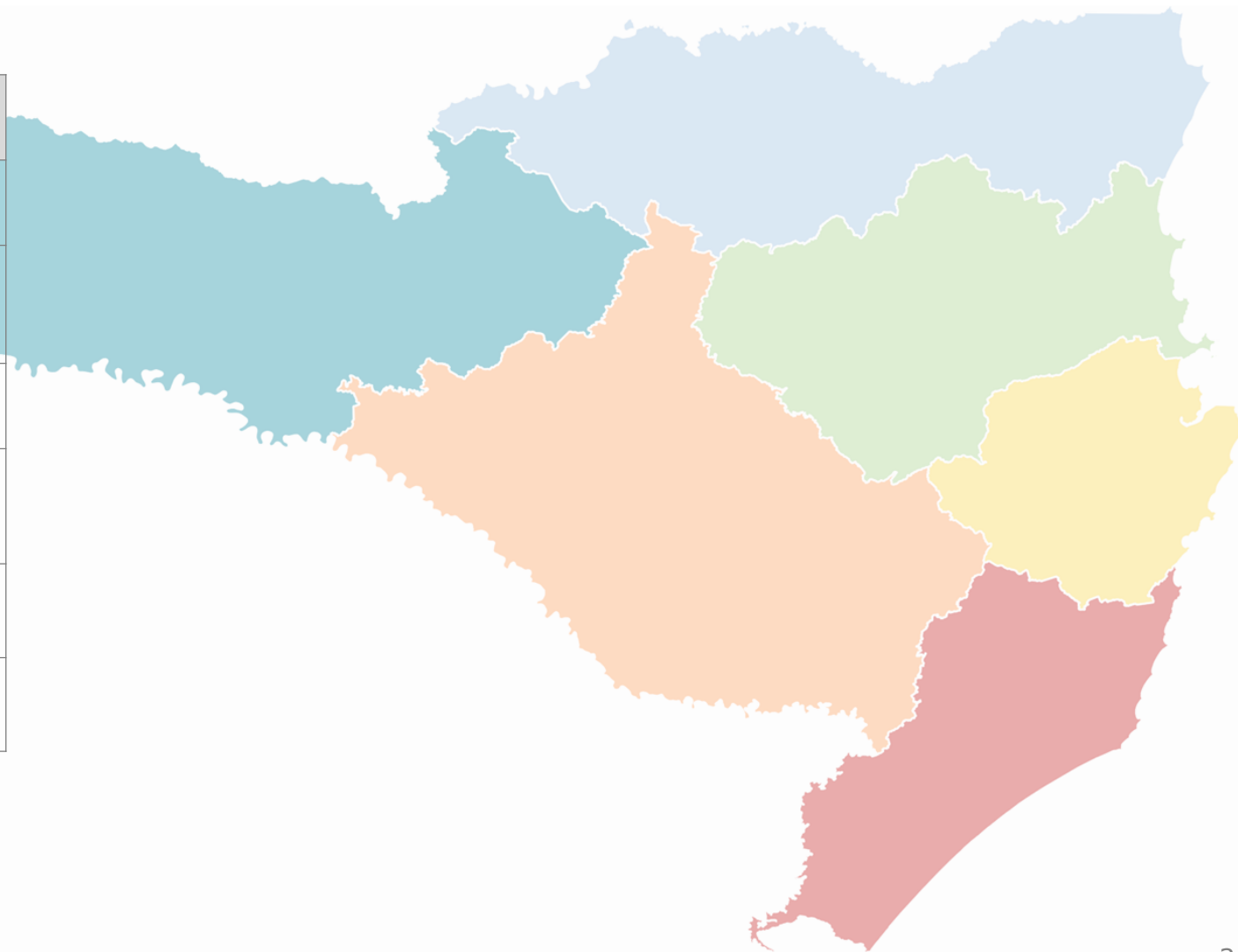
**Intervalo de confiança:** 95%.

**REGISTRO TSE nº** SC-03095/2022 | BR-09303/2022.

**DIVULGAÇÃO:** Conforme determina o T.R.E., os resultados desta pesquisa poderão ser divulgados a público somente a partir do dia **19 de outubro** de 2022, em função da data de registro da pesquisa (13 de outubro de 2022).

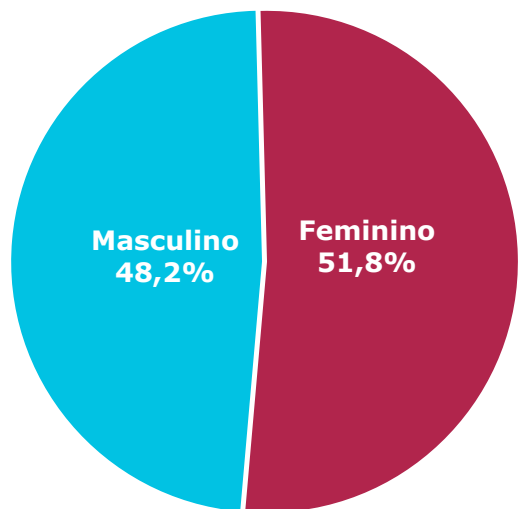
# DISTRIBUIÇÃO GEOGRÁFICA DA AMOSTRA

MESORREGIÕES	TOTAL
 Norte	18,6 %
 Vale do Itajaí	25,0 %
 Grande Florianópolis	16,9 %
 Sul	15,7 %
 Serrana	5,8 %
 Oeste	18,0 %

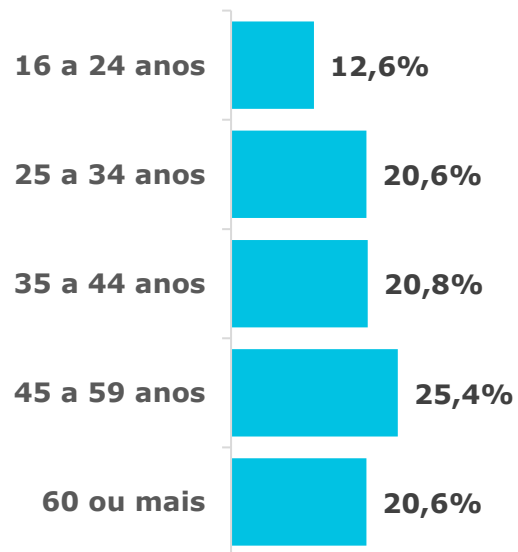


# CARACTERÍSTICAS DA AMOSTRA

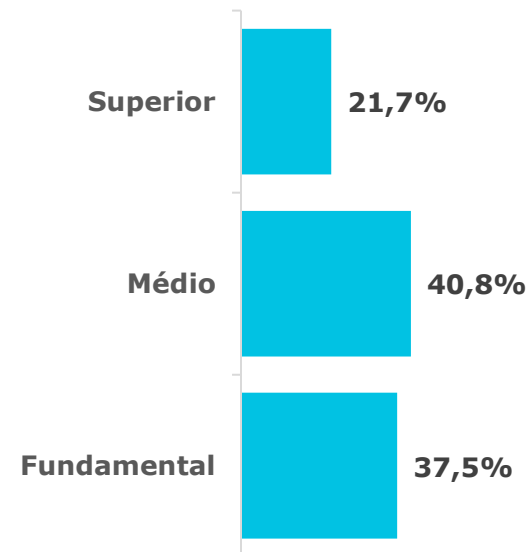
## Gênero



## Faixa etária

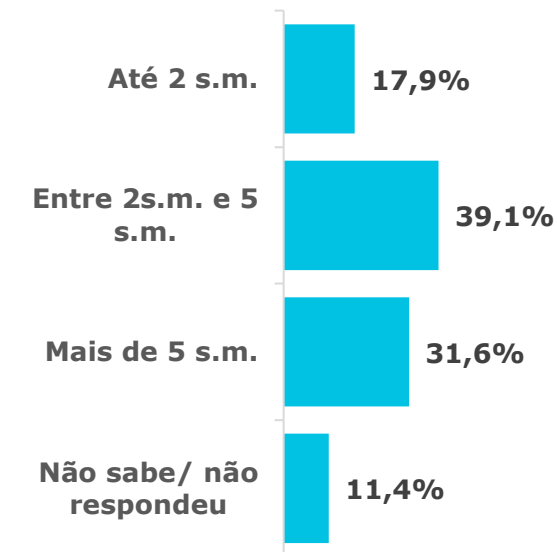


## Escolaridade



Cada nível = completo e incompleto

## Renda familiar mensal



s.m. = salários mínimos



# RESULTADOS DA PESQUISA

# DEFINIÇÃO DE VOTO NO 2º. TURNO

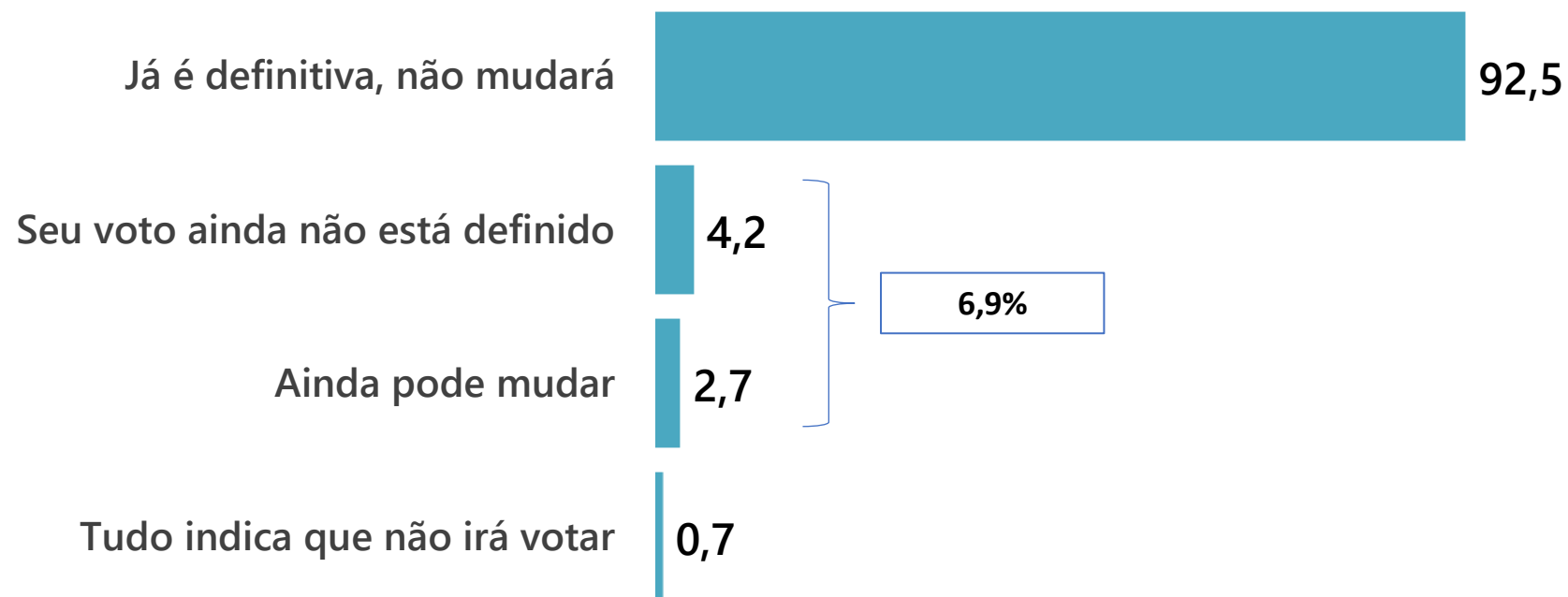


Gráfico em %

**Base:** 1.204 entrevistados | Período de coleta: 17 e 18/10/2022 | Fonte: Instituto MAPA / Jovem Pan

**Q1. No dia 30 de outubro teremos o segundo turno eleitoral. Para GOVERNADOR DE SANTA CATARINA, a escolha do seu voto:**  
(Estimulada - resposta única)

# DEFINIÇÃO DE VOTO NO 2º. TURNO

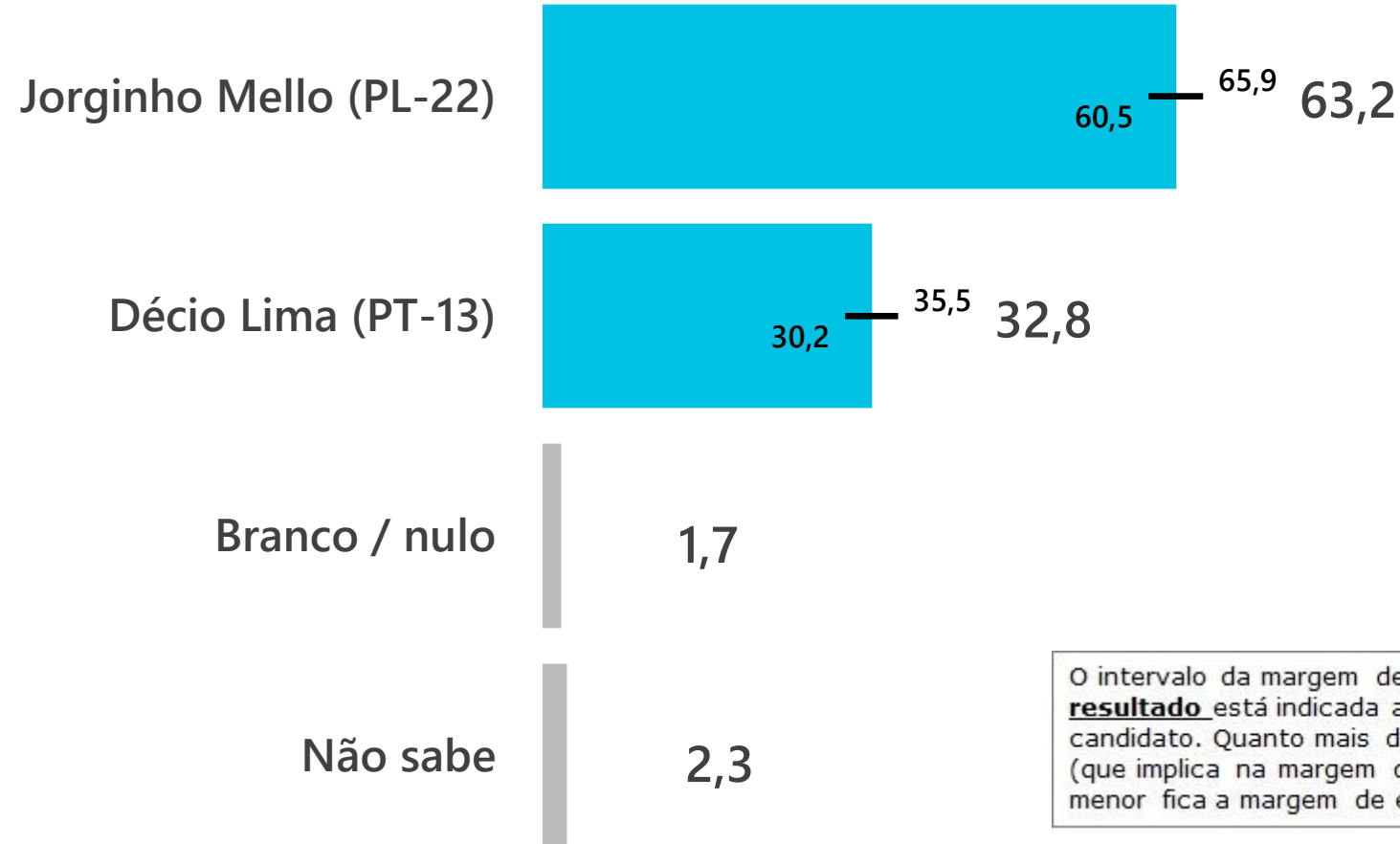
Momento de decisão do voto (%)	Total	Região						Gênero		Faixa etária					Escolaridade		
		Grande Florianópolis	Norte	Oeste	Serrana	Sul	Vale do Itajaí	Masc	Fem	16-24	25-34	35-44	45-59	60+	Fundamental	Médio	Superior
Já é definitiva, não mudará	<b>92,5</b>	94,1	93,3	87,6	95,7	94,2	92,7	94,5	90,7	91,4	92,3	93,2	94,4	90,3	89,2	94,1	95,4
Seu voto ainda não está definido	<b>4,2</b>	3,4	4,0	8,3	1,4	2,6	3,3	2,8	5,4	5,3	3,6	3,6	2,3	6,9	6,4	3,1	2,3
Ainda pode mudar	<b>2,7</b>	1,5	2,7	3,7	2,9	3,2	2,3	2,2	3,0	3,3	3,6	2,8	2,6	1,2	4,0	2,0	1,5
Tudo indica que não irá votar	<b>0,7</b>	1,0	-	0,5	-	-	1,7	0,5	0,8	-	0,4	0,4	0,7	1,6	0,4	0,8	0,8
<b>Bases (amostra):</b>	<b>1.204</b>	203	224	217	70	189	301	580	624	152	248	250	306	248	452	491	261

**Base:** 1.204 entrevistados | Período de coleta: 17 e 18/10/2022 | Fonte: Instituto MAPA / Jovem Pan

**Q1. No dia 30 de outubro teremos o segundo turno eleitoral. Para GOVERNADOR DE SANTA CATARINA, a escolha do seu voto:**  
(Estimulada - resposta única)

# INTENÇÃO DE VOTO – GOVERNADOR – 2º. TURNO (ESTIMULADA)

## VOTOS TOTAIS



O intervalo da margem de erro **específica de cada resultado** está indicada ao lado do resultado de cada candidato. Quanto mais distante de 50% é o resultado (que implica na margem de erro amostral **máxima**), menor fica a margem de erro.

Gráfico em %

**Base:** 1.204 entrevistados | Período de coleta: 17 e 18/10/2022 | Fonte: Instituto MAPA / Jovem Pan

**Q2. No próximo dia 30 teremos o segundo turno eleitoral. Se a eleição fosse hoje, em quem você votaria para governador de Santa Catarina?**  
(Estimulada - resposta única)



# INTENÇÃO DE VOTO – GOVERNADOR – 2º. TURNO (ESTIMULADA)

REGISTRO TSE nº  
SC-09710/2022 | BR-07225/2022  
SC-03095/2022 | BR-09303/2022

## VOTOS TOTAIS - EVOLUTIVO




Gráfico em %

Base: 1.204 entrevistados | Período de coleta: 17 e 18/10/2022 | Fonte: Instituto MAPA / Jovem Pan

**Q2. No próximo dia 30 teremos o segundo turno eleitoral. Se a eleição fosse hoje, em quem você votaria para governador de Santa Catarina?**  
(Estimulada - resposta única)

# INTENÇÃO DE VOTO – GOVERNADOR – 2º. TURNO (ESTIMULADA)

SANTA CATARINA – 19/OUTUBRO/22

REGISTRO TSE nº  
SC-03095/2022 | BR-09303/2022

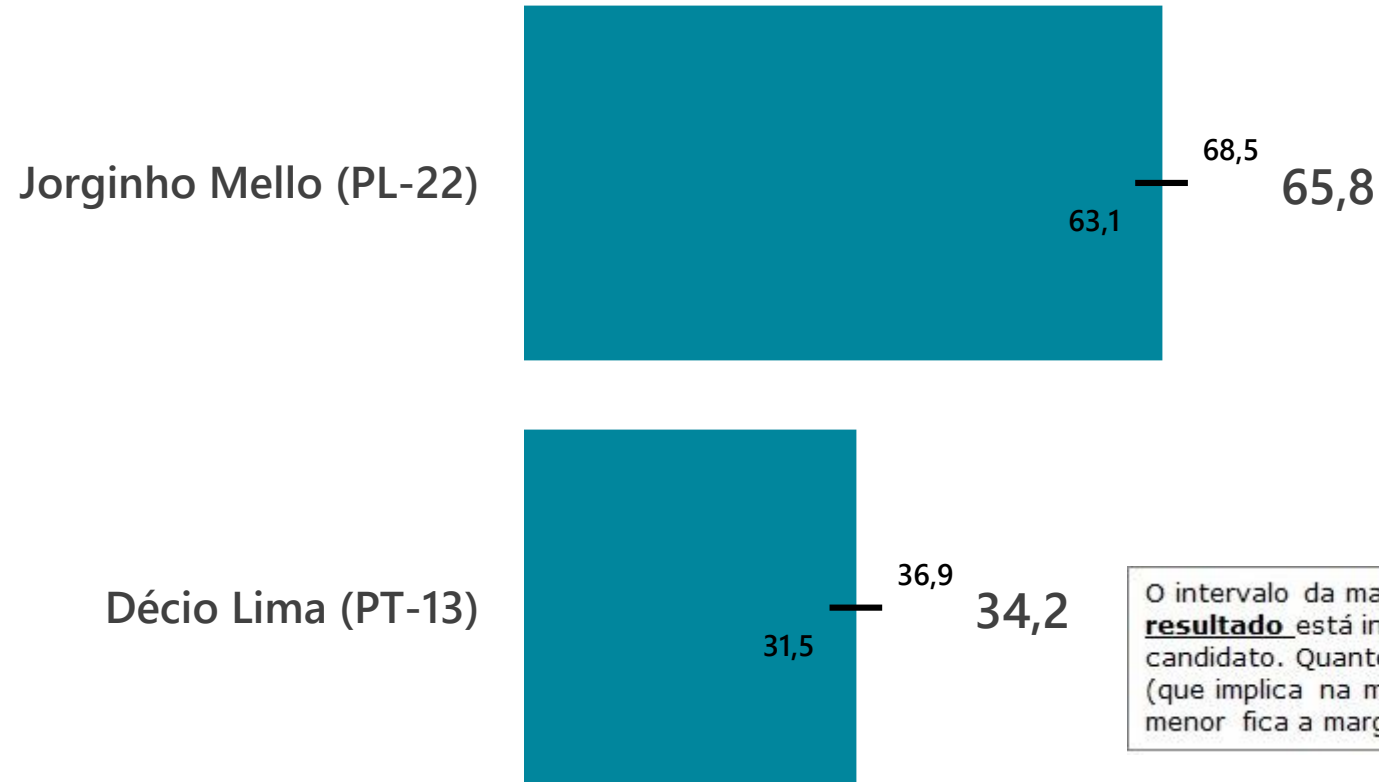
Intenção de voto - GOVERNADOR (%)	Total	Região						Gênero		Faixa etária					Escolaridade		
		Grande Florianópolis	Norte	Oeste	Serrana	Sul	Vale do Itajaí	Masc	Fem	16-24	25-34	35-44	45-59	60+	Fundamental	Médio	Superior
Jorginho Mello (PL-22)	<b>63,2</b>	55,2	60,7	65,9	70,0	64,0	66,4	69,0	57,9	55,9	67,3	69,6	66,0	53,6	60,2	63,3	68,2
Décio Lima (PT-13)	<b>32,8</b>	41,9	33,0	30,4	28,6	31,2	30,2	27,9	37,3	36,2	28,2	28,0	31,0	42,3	35,6	33,0	27,6
Branco / nulo	<b>1,7</b>	1,5	2,2	1,4	1,4	0,5	2,3	2,2	1,1	3,3	1,6	0,8	1,6	1,6	1,5	1,6	1,9
Não sabe	<b>2,3</b>	1,5	4,0	2,3	-	4,2	1,0	0,9	3,7	4,6	2,8	1,6	1,3	2,4	2,7	2,0	2,3
<b>Bases (amostra):</b>	<b>1.204</b>	203	224	217	70	189	301	580	624	152	248	250	306	248	452	491	261

**Base:** 1.204 entrevistados | Período de coleta: 17 e 18/10/2022 | Fonte: Instituto MAPA / Jovem Pan

**Q2. No próximo dia 30 teremos o segundo turno eleitoral. Se a eleição fosse hoje, em quem você votaria para governador de Santa Catarina?**  
(Estimulada - resposta única)

# INTENÇÃO DE VOTO – GOVERNADOR – 2º. TURNO (ESTIMULADA)

## VOTOS VÁLIDOS



O intervalo da margem de erro **específica de cada resultado** está indicada ao lado do resultado de cada candidato. Quanto mais distante de 50% é o resultado (que implica na margem de erro amostral **máxima**), menor fica a margem de erro.

Gráfico em %

Base: 1.204 entrevistados | Período de coleta: 17 e 18/10/2022 | Fonte: Instituto MAPA / Jovem Pan

**Q2. No próximo dia 30 teremos o segundo turno eleitoral. Se a eleição fosse hoje, em quem você votaria para governador de Santa Catarina?**  
(Estimulada - resposta única)

# REJEIÇÃO – GOVERNADOR (RESPOSTA ÚNICA)

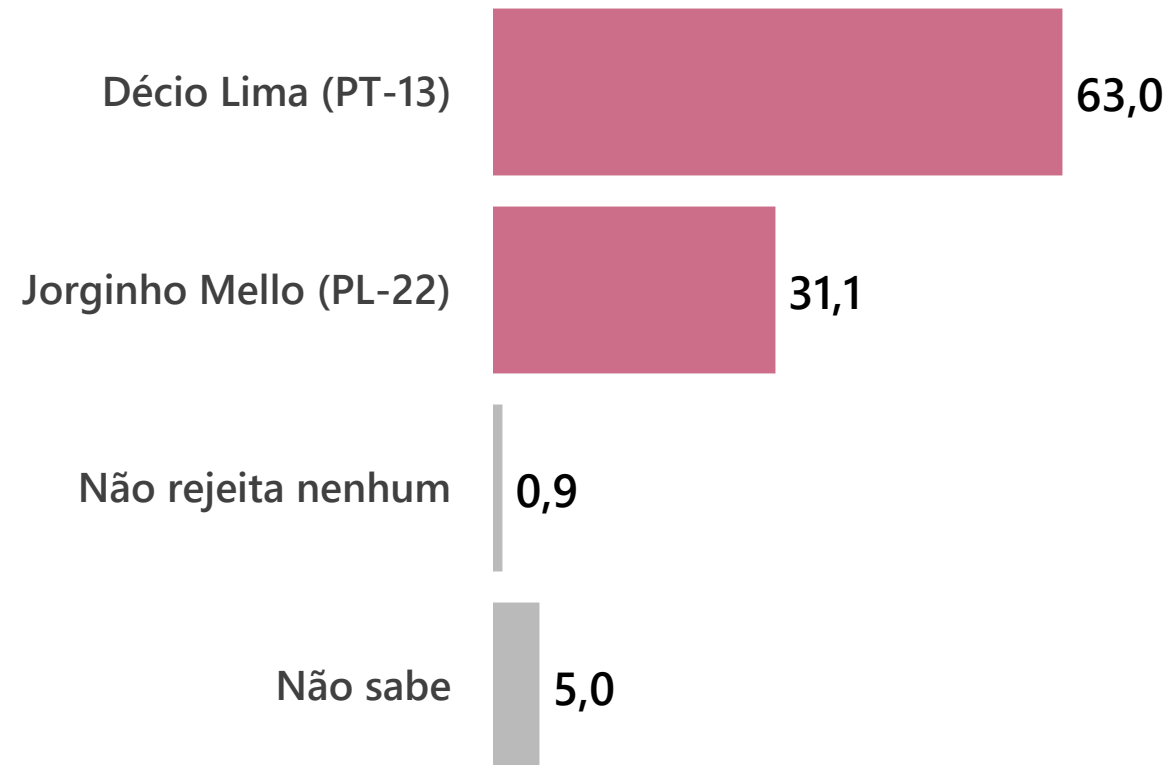


Gráfico em %

**Base:** 1.204 entrevistados | Período de coleta: 17 e 18/10/2022 | Fonte: Instituto MAPA / Jovem Pan

**Q3. E em quem você não votaria de jeito nenhum para governador?** (Estimulada - resposta única)



# REJEIÇÃO – GOVERNADOR (RESPOSTA ÚNICA)

Rejeição - GOVERNADOR (%)	Total	Região						Gênero		Faixa etária					Escolaridade		
		Grande Florianópolis	Norte	Oeste	Serrana	Sul	Vale do Itajaí	Masc	Fem	16-24	25-34	35-44	45-59	60+	Fundamental	Médio	Superior
Décio Lima (PT-13)	<b>63,0</b>	55,2	62,9	64,5	71,4	59,3	67,8	69,3	57,2	59,2	69,0	68,4	64,1	52,8	59,1	63,5	69,0
Jorginho Mello (PL-22)	<b>31,1</b>	41,4	31,3	27,2	22,9	29,6	29,6	25,7	36,1	34,9	27,4	26,8	28,4	39,9	33,4	31,6	26,1
Não rejeita nenhum	<b>0,9</b>	1,0	0,4	1,8	-	1,6	0,3	0,9	1,0	1,3	0,4	1,2	1,3	0,4	0,4	1,0	1,5
Não sabe	<b>5,0</b>	2,5	5,4	6,5	5,7	9,5	2,3	4,1	5,8	4,6	3,2	3,6	6,2	6,9	7,1	3,9	3,4
<b>Bases (amostra):</b>	<b>1.204</b>	203	224	217	70	189	301	580	624	152	248	250	306	248	452	491	261

**Base:** 1.204 entrevistados | Período de coleta: 17 e 18/10/2022 | Fonte: Instituto MAPA / Jovem Pan

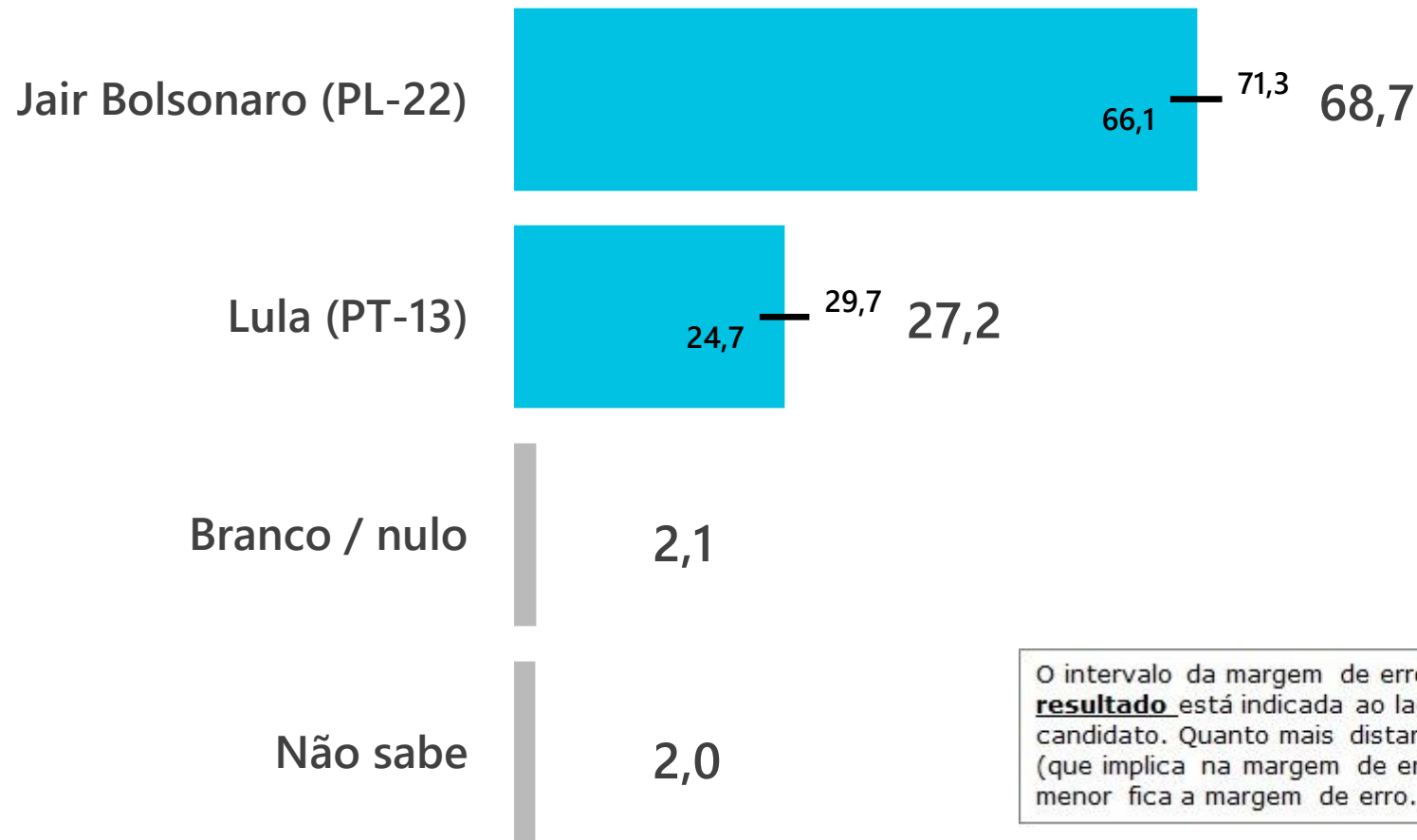
**Q3. E em quem você não votaria de jeito nenhum para governador?** (Estimulada - resposta única)

# INTENÇÃO DE VOTO – PRESIDENTE, EM SANTA CATARINA (ESTIMULADA)

SANTA CATARINA – 19/OUTUBRO/22

REGISTRO TSE nº  
SC-03095/2022 | BR-09303/2022

## VOTOS TOTAIS



O intervalo da margem de erro **específica de cada resultado** está indicada ao lado do resultado de cada candidato. Quanto mais distante de 50% é o resultado (que implica na margem de erro amostral **máxima**), menor fica a margem de erro.

Gráfico em %

Base: 1.204 entrevistados | Período de coleta: 17 e 18/10/2022 | Fonte: Instituto MAPA / Jovem Pan

Q4. Para presidente da república, se a eleição fosse hoje, em quem você votaria? (Estimulada - resposta única)

# INTENÇÃO DE VOTO – PRESIDENTE, EM SANTA CATARINA (ESTIMULADA)

REGISTRO TSE nº  
SC-09710/2022 | BR-07225/2022  
SC-03095/2022 | BR-09303/2022

## VOTOS TOTAIS - EVOLUTIVO




Gráfico em %

Base: 1.204 entrevistados | Período de coleta: 17 e 18/10/2022 | Fonte: Instituto MAPA / Jovem Pan

# INTENÇÃO DE VOTO – PRESIDENTE, EM SANTA CATARINA (ESTIMULADA)

SANTA CATARINA – 19/OUTUBRO/22

REGISTRO TSE nº  
SC-03095/2022 | BR-09303/2022

Intenção de voto - PRESIDENTE (%)	Total	Região						Gênero		Faixa etária					Escolaridade		
		Grande Florianópolis	Norte	Oeste	Serrana	Sul	Vale do Itajaí	Masc	Fem	16-24	25-34	35-44	45-59	60+	Fundamental	Médio	Superior
Jair Bolsonaro (PL-22)	<b>68,7</b>	60,1	67,9	69,1	77,1	73,0	70,1	73,8	63,9	63,8	73,4	75,2	69,9	58,9	67,9	67,8	71,6
Lula (PT-13)	<b>27,2</b>	35,5	28,1	24,9	21,4	24,3	25,9	22,9	31,3	32,9	24,2	19,6	26,1	35,9	28,1	28,5	23,4
Branco / nulo	<b>2,1</b>	2,5	1,3	2,8	-	1,6	2,7	1,9	2,2	0,7	0,4	2,4	2,9	3,2	2,0	1,8	2,7
Não sabe	<b>2,0</b>	2,0	2,7	3,2	1,4	1,1	1,3	1,4	2,6	2,6	2,0	2,8	1,0	2,0	2,0	1,8	2,3
<b>Bases (amostra):</b>	<b>1.204</b>	203	224	217	70	189	301	580	624	152	248	250	306	248	452	491	261

**Base:** 1.204 entrevistados | Período de coleta: 17 e 18/10/2022 | Fonte: Instituto MAPA / Jovem Pan

**Q4. Para presidente da república, se a eleição fosse hoje, em quem você votaria?** (Estimulada - resposta única)

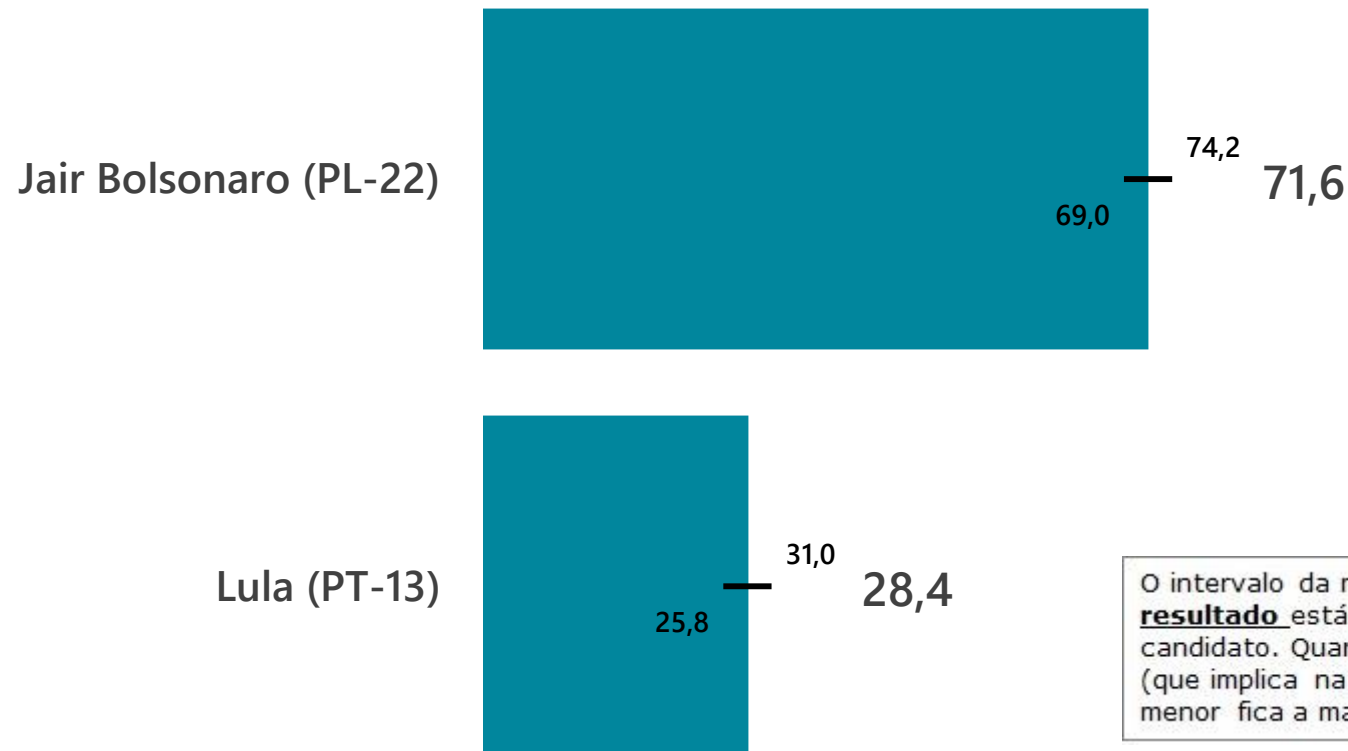


# INTENÇÃO DE VOTO – PRESIDENTE, EM SANTA CATARINA (ESTIMULADA)

SANTA CATARINA – 19/OUTUBRO/22

REGISTRO TSE nº  
SC-03095/2022 | BR-09303/2022

## VOTOS VÁLIDOS



O intervalo da margem de erro **específica de cada resultado** está indicada ao lado do resultado de cada candidato. Quanto mais distante de 50% é o resultado (que implica na margem de erro amostral **máxima**), menor fica a margem de erro.

Gráfico em %

**Base:** 1.204 entrevistados | Período de coleta: 17 e 18/10/2022 | Fonte: Instituto MAPA / Jovem Pan

**Q4. Para presidente da república, se a eleição fosse hoje, em quem você votaria?** (Estimulada - resposta única)

# REJEIÇÃO – PRESIDENTE (RESPOSTA ÚNICA)

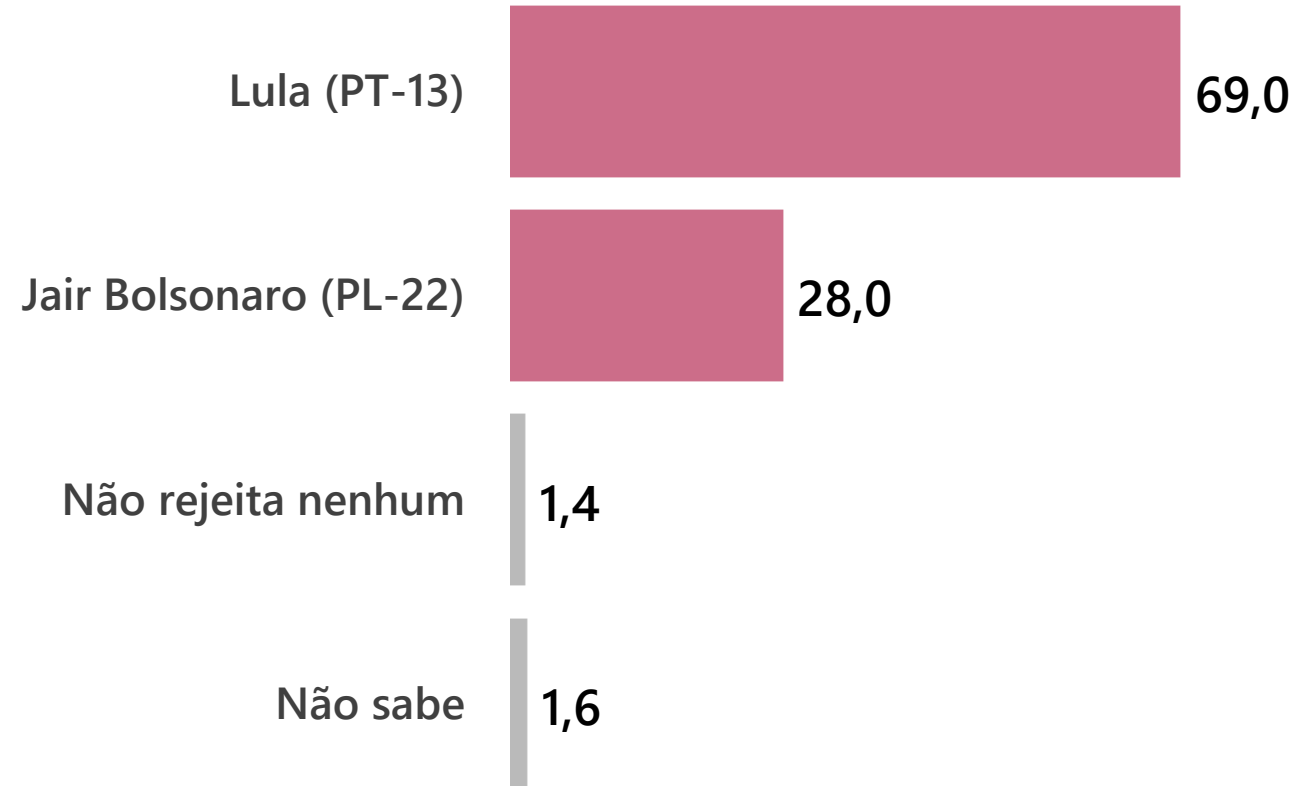


Gráfico em %

**Base:** 1.204 entrevistados | Período de coleta: 17 e 18/10/2022 | Fonte: Instituto MAPA / Jovem Pan

**Q5. E em quem você não votaria de jeito nenhum, para presidente, se a eleição fosse hoje?** (Estimulada - resposta única)

# REJEIÇÃO – PRESIDENTE (RESPOSTA ÚNICA)

Rejeição - PRESIDENTE (%)	Total	Região						Gênero		Faixa etária					Escolaridade		
		Grande Florianópolis	Norte	Oeste	Serrana	Sul	Vale do Itajaí	Masc	Fem	16-24	25-34	35-44	45-59	60+	Fundamental	Médio	Superior
Lula (PT-13)	<b>69,0</b>	60,6	69,2	69,6	78,6	72,5	69,8	74,0	64,4	63,8	72,6	76,0	70,9	59,3	68,1	67,8	72,8
Jair Bolsonaro (PL-22)	<b>28,0</b>	36,5	28,1	26,3	21,4	25,4	26,6	23,4	32,2	34,2	24,6	21,2	26,8	35,9	28,3	29,9	23,8
Não rejeita nenhum	<b>1,4</b>	2,0	1,3	2,3	-	1,1	1,0	0,9	1,9	1,3	0,8	1,6	1,6	1,6	1,3	1,0	2,3
Não sabe	<b>1,6</b>	1,0	1,3	1,8	-	1,1	2,7	1,7	1,4	0,7	2,0	1,2	0,7	3,2	2,2	1,2	1,1
<b>Bases (amostra):</b>	<b>1.204</b>	203	224	217	70	189	301	580	624	152	248	250	306	248	452	491	261

**Base:** 1.204 entrevistados | Período de coleta: 17 e 18/10/2022 | Fonte: Instituto MAPA / Jovem Pan

**Q5. E em quem você não votaria de jeito nenhum, para presidente, se a eleição fosse hoje?** (Estimulada - resposta única)

# SUMÁRIO CONCLUSIVO



## SUMÁRIO CONCLUSIVO

A 2ª. tomada da pesquisa eleitoral para o 2º. turno, realizada pelo Instituto MAPA para a JOVEM PAN, nos dias 17 e 18 de outubro de 2022, com aplicação de amostra composta por 1.204 eleitores em Santa Catarina, aponta os seguintes principais resultados:

### **Decisão do voto para governador no 2º. turno –**

Cerca de 7% dos eleitores declaram, hoje, que sua decisão de voto para governador de Santa Catarina ainda não está totalmente definida: 2,7% ainda podem mudar sua atual intenção e 4,2% sequer definiram em quem votar. São 92,5% os que hoje declaram que sua decisão de voto é definitiva e não irão mudar.

### **Intenções de voto a governador no 2º. turno -**

Neste momento, Jorginho Mello (PL) lidera a disputa pelo governo do estado de SC, com 63,2% das intenções de voto declaradas na pesquisa. Seu concorrente, Décio Lima (PT), alcança 32,8% das intenções de voto. Os que pretendem anular ou votar em branco são 1,7% e os indecisos, 2,3%. Em relação à 1ª. tomada da pesquisa para o 2ª. Turno, Jorginho Mello oscilou 2 pontos percentuais para mais e Décio Lima 3 pontos percentuais para menos; sendo que estas são apenas variações dentro da margem de erro amostral da pesquisa. Em termos de votos válidos, hoje Jorginho Mello conta com 65,8% e Décio Lima, com 34,2%.

Por outro lado, Décio Lima é alvo de 63% de **rejeição**, quesito no qual Jorginho Mello alcança 31,1%.

Considerados todos estes índices, dá-se por quase certa a vitória de Jorginho Mello, do PL. Fatos inusitados neste final de corrida, que movimentassem substancialmente as opiniões dos eleitores, é que poderiam alterar este cenário.

## SUMÁRIO CONCLUSIVO

### Intenções de voto a presidente da república no 2º. turno -

A disputa para o cargo federal continua seguindo, em Santa Catarina, o padrão do cenário estadual. Jair Bolsonaro (PL) alcança neste estado 68,7% das intenções de votos, contra 27,2% de Lula (PT). Os que pretendem anular ou votar em branco são 2,1% e os indecisos, 2%. Em relação à 1ª. tomada do 2º turno, também só foram observadas oscilações dentro da margem de erro amostral, Bolsonaro em 1,5 pontos para cima, Lula 1,5 pontos para baixo.

Em termos de votos válidos, Bolsonaro detém hoje 71,6% das intenções de voto entre os catarinenses, contra 28,4% das intenções de voto destinadas ao candidato Lula.

Já os que **rejeitam** Bolsonaro somam 28%, enquanto que Lula é alvo de 69% de rejeição entre os eleitores de Santa Catarina.

Estes resultados revelam vitória de Bolsonaro, também do PL, neste estado.

## DADOS REFERENCIAIS

Instituto Mapa, fundado em 1991

Associado à ABEP – Associação Brasileira de Empresas de Pesquisa

Filiado ao CONRE – Conselho Regional de Estatística

Diretor-Presidente: José Nazareno Vieira – Zeno

[www.mapa.com.br](http://www.mapa.com.br)