

**Relatório final de
pesquisa de opinião pública**

**AVALIAÇÕES DO CENÁRIO
ELEITORAL EM
SANTA CATARINA**

3ª TOMADA

21 a 23 de SETEMBRO DE 2022

**ELEIÇÕES
2022**



INFORMAÇÕES TÉCNICAS DA PESQUISA

Realização: Instituto MAPA – MAPA Marketing e Participações Ltda.

Contratante: RADIO CANOINHAS LTDA / JOVEM PAN FLORIPA 101,7 FM E JOVEM PAN NEWS 103,3 FM
Av. do Antão, 1784 - Centro - Altos do Morro da Cruz, Florianópolis - SC, CEP 88.025.150
CPF/CNPJ: 83.191.510/0001-10

Metodologia: Pesquisa quantitativa por amostragem. Aplicação de questionário estruturado por meio de ligações automatizadas para telefones fixos e celulares.

Universo: eleitores de Santa Catarina com 16 anos ou mais. Técnica de amostragem: amostra aleatória estratificada, em múltiplos estágios, a partir de banco de dados de números telefônicos fixos e celulares. A amostra é estratificada por região geográfica, distribuída em 77 municípios do estado.

Questionário: estruturado, com nominata dos candidatos, acompanhados da sigla e do número do partidário.

Resultados não foram ponderados em função das diferenças inferiores a 1 (um) ponto percentual entre o previsto na amostra e o efetivo na coleta realizada, quando comparados aos parâmetros adotados (TSE-julho-2022) e IBGE.

Amostra: 1.204 entrevistas

Período de coleta de dados: 21 a 23 de setembro de 2022.







Margem de erro amostral máxima: 2,8 pontos percentuais.

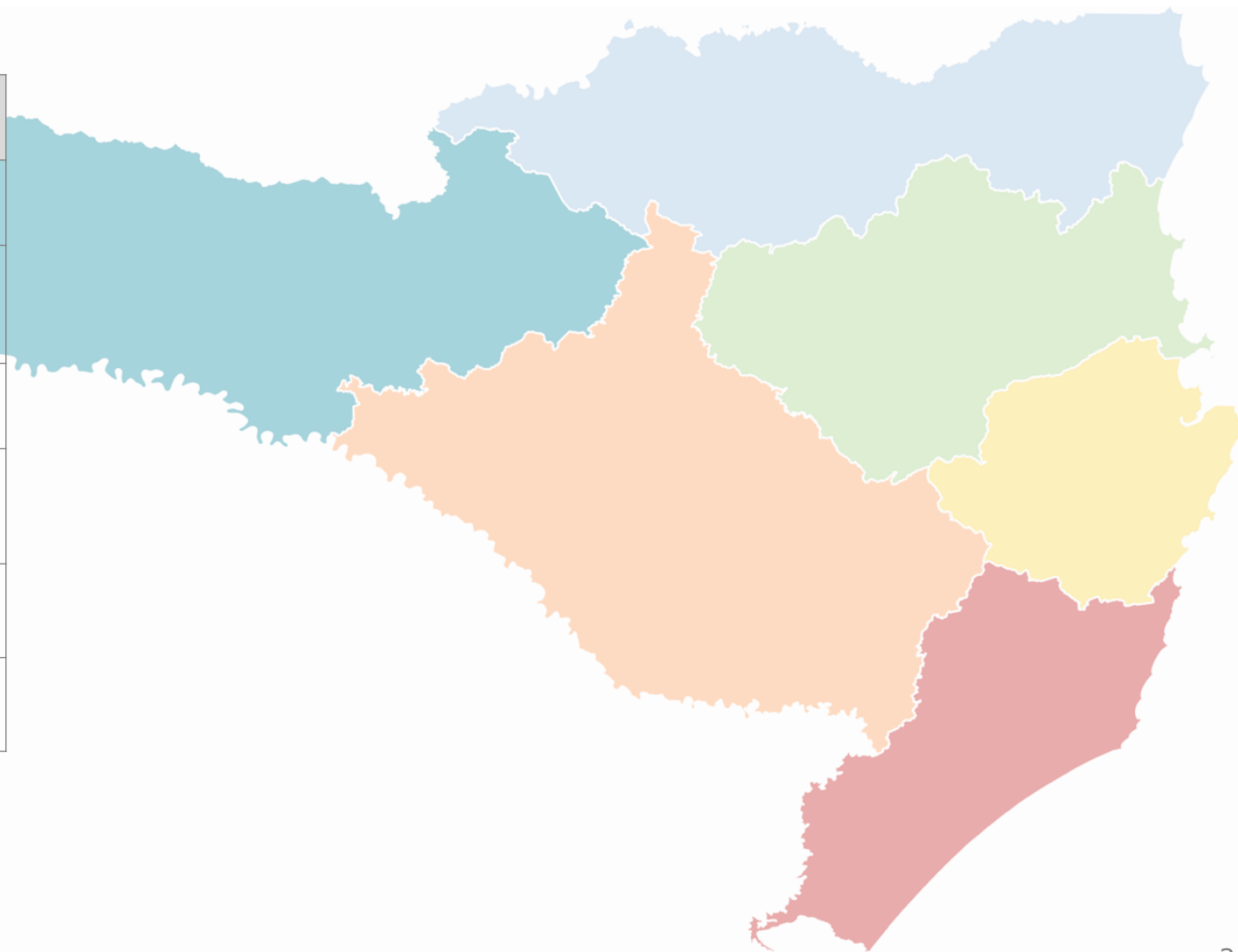
Intervalo de confiança: 95%.

REGISTRO TSE nº SC-05951/2022 | BR-01116/2022 de 19/09/2022.

DIVULGAÇÃO: Conforme determina o T.R.E., os resultados desta pesquisa poderão ser divulgados a público somente a partir do dia **25 de setembro** de 2022, em função da data de registro da pesquisa (19 de setembro de 2022).

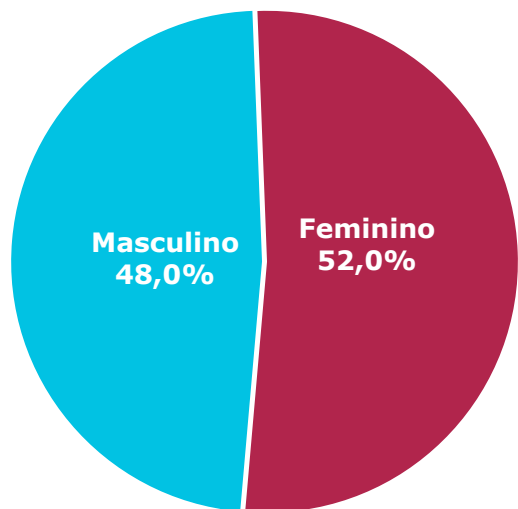
DISTRIBUIÇÃO GEOGRÁFICA DA AMOSTRA

MESORREGIÕES	TOTAL
 Norte	18,6 %
 Vale do Itajaí	25,2 %
 Grande Florianópolis	16,9 %
 Sul	15,8 %
 Serrana	5,7 %
 Oeste	17,9 %

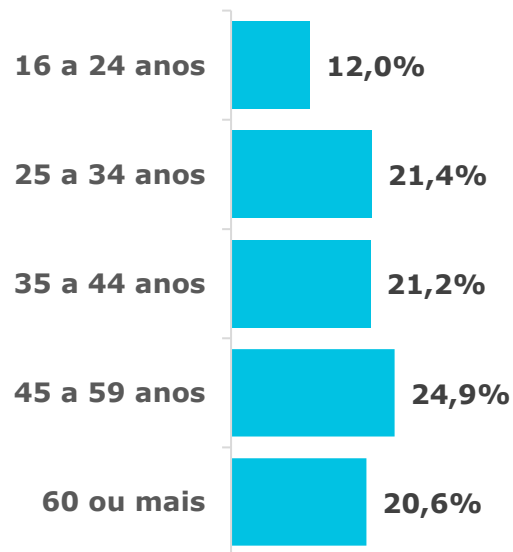


CARACTERÍSTICAS DA AMOSTRA

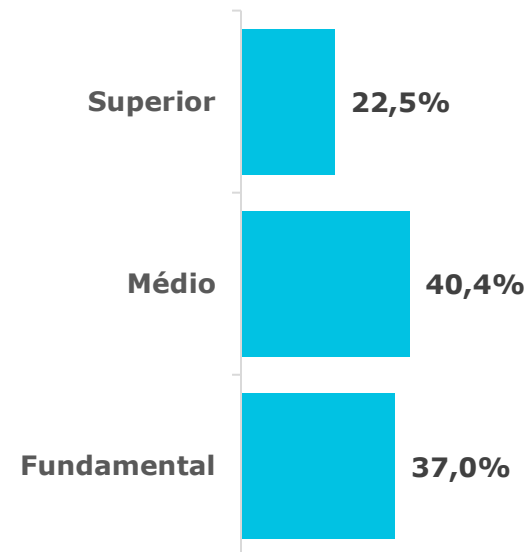
Gênero



Faixa etária

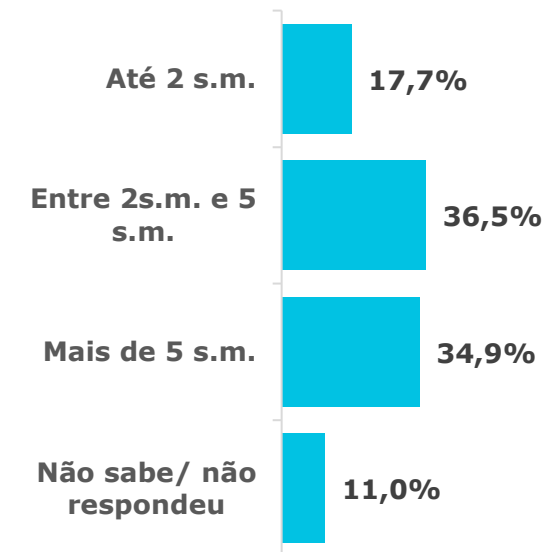


Escolaridade



Cada nível = completo e incompleto

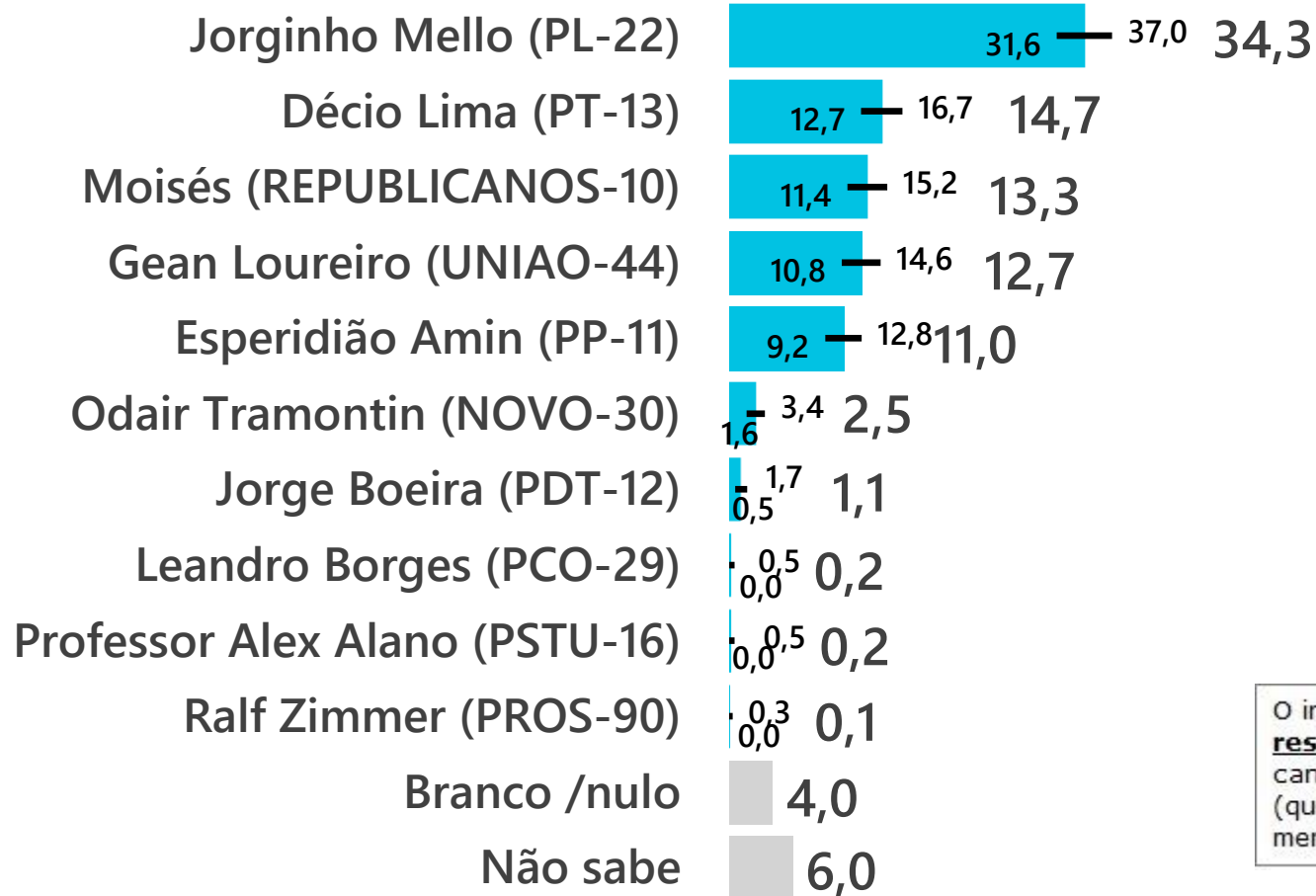
Renda familiar mensal



s.m. = salários mínimos

RESULTADOS DA PESQUISA

INTENÇÃO DE VOTO – GOVERNADOR (ESTIMULADA)



O intervalo da margem de erro **específica de cada resultado** está indicada ao lado do resultado de cada candidato. Quanto mais distante de 50% é o resultado (que implica na margem de erro amostral **máxima**), menor fica a margem de erro.

Gráfico em %

Base: 1.204 entrevistados | Período de coleta: 21 a 23/09/2022 | Fonte: Instituto MAPA / Jovem Pan

Q1. Em outubro teremos eleição para governador de Santa Catarina. Se a eleição fosse hoje, em qual candidato você votaria?
(Estimulada - resposta única)

INTENÇÃO DE VOTO – GOVERNADOR (ESTIMULADA)

Intenção de voto - GOVERNADOR (%)	Total	Região						Gênero		Faixa etária					Escolaridade		
		Grande Florianópolis	Norte	Oeste	Serrana	Sul	Vale do Itajaí	Masc	Fem	16-24	25-34	35-44	45-59	60+	Fundamental	Médio	Superior
Jorginho Mello (PL-22)	34,3	26,1	43,3	33,2	31,4	30,7	36,9	40,3	28,8	30,6	30,0	34,9	36,7	37,5	31,6	37,6	32,8
Décio Lima (PT-13)	14,7	21,2	11,6	8,8	11,4	15,9	16,9	14,0	15,3	19,4	12,1	13,3	13,3	17,7	15,5	12,5	17,3
Moisés (REPUBLICANOS-10)	13,3	12,8	8,9	13,8	27,1	15,9	11,6	13,3	13,3	9,0	12,5	12,9	14,0	16,1	11,0	13,3	17,0
Gean Loureiro (UNIAO-44)	12,7	21,2	5,8	14,3	5,7	17,5	9,6	10,7	14,5	11,8	15,6	13,7	13,0	8,9	10,8	14,4	12,9
Esperidião Amin (PP-11)	11,0	9,4	11,6	13,8	11,4	9,0	10,6	9,5	12,3	11,8	10,9	8,2	12,7	11,3	13,2	10,1	8,9
Odair Tramontin (NOVO-30)	2,5	0,5	3,6	1,4	4,3	1,6	4,0	3,5	1,6	3,5	3,5	3,5	1,0	1,6	1,6	3,1	3,0
Jorge Boeira (PDT-12)	1,1	1,0	0,4	1,4	-	1,1	1,7	0,7	1,4	2,8	1,2	0,8	1,0	0,4	1,3	1,0	0,7
Leandro Borges (PCO-29)	0,2	0,5	-	0,5	-	0,5	-	0,2	0,3	0,7	-	0,4	0,3	-	0,4	0,2	-
Professor Alex Alano (PSTU-16)	0,2	0,5	-	-	-	-	0,3	-	0,3	-	-	0,8	-	-	0,2	-	0,4
Ralf Zimmer (PROS-90)	0,1	-	0,4	-	-	-	-	0,2	-	-	0,4	-	-	-	0,2	-	-
Branco /nulo	4,0	2,5	7,1	3,7	2,9	3,2	3,7	2,2	5,6	3,5	6,2	4,3	3,0	2,8	5,4	2,7	4,1
Não sabe	6,0	4,4	7,1	9,2	5,7	4,8	4,7	5,4	6,5	6,9	7,8	7,1	5,0	3,6	8,7	5,1	3,0
Bases (amostra):	1.204	203	224	217	70	189	301	578	626	144	257	255	300	248	446	487	271

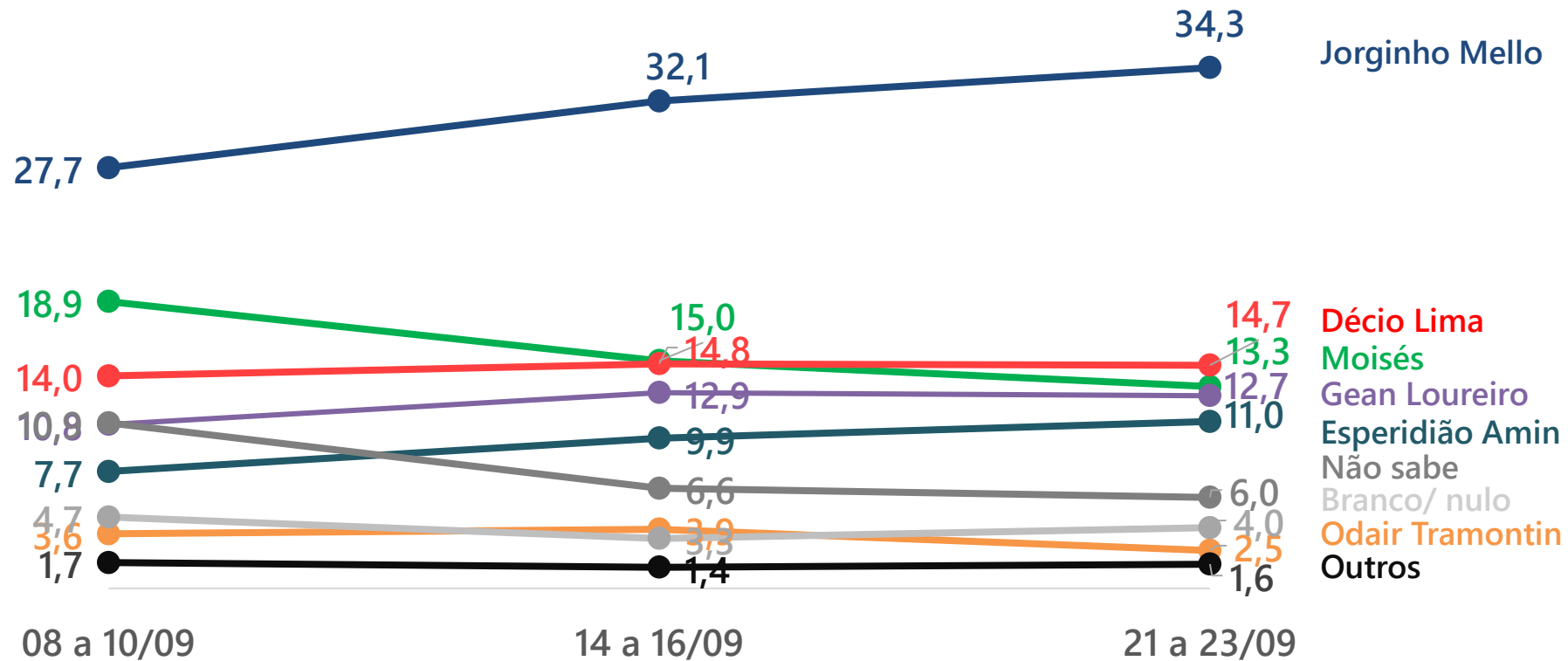
Base: 1.204 entrevistados | Período de coleta: 21 a 23/09/2022 | Fonte: Instituto MAPA / Jovem Pan

Q1. Em outubro teremos eleição para governador de Santa Catarina. Se a eleição fosse hoje, em qual candidato você votaria?
(Estimulada - resposta única)

INTENÇÃO DE VOTO – GOVERNADOR (ESTIMULADA)

EVOLUTIVO

REGISTRO TSE nº
SC-01512/2022 | BR-08375/2022 de 29/08/2022
SC-03803/2022 | BR-05255/2022 de 12/09/2022
SC-05951/2022 | BR-01116/2022 de 19/09/2022



Base: 1.204 entrevistados | Fonte: Instituto MAPA / Jovem Pan

Gráfico em %

Q1. Em outubro teremos eleição para governador de Santa Catarina. Se a eleição fosse hoje, em qual candidato você votaria?
(Estimulada - resposta única)

REJEIÇÃO – GOVERNADOR (RESPOSTA ÚNICA)

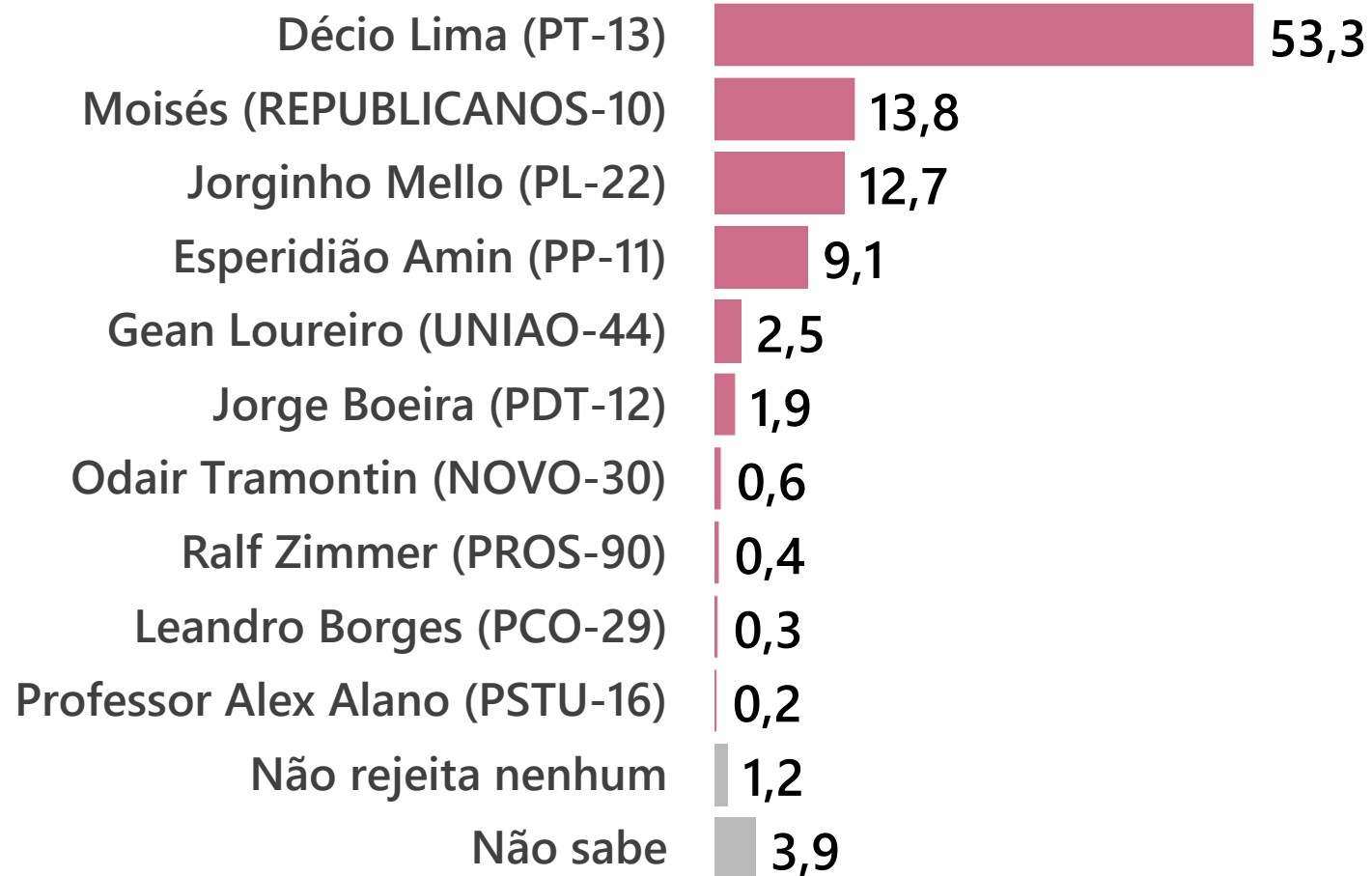


Gráfico em %

Base: 1.204 entrevistados | Período de coleta: 21 a 23/09/2022 | Fonte: Instituto MAPA / Jovem Pan

Q2. E em quem você NÃO votaria de jeito nenhum para governador de Santa Catarina, se a eleição fosse hoje?
(Estimulada - resposta única)

REJEIÇÃO – GOVERNADOR (RESPOSTA ÚNICA)

Rejeição - GOVERNADOR (%)	Total	Região						Gênero		Faixa etária					Escolaridade		
		Grande Florianópolis	Norte	Oeste	Serrana	Sul	Vale do Itajaí	Masc	Fem	16-24	25-34	35-44	45-59	60+	Fundamental	Médio	Superior
Décio Lima (PT-13)	53,3	44,8	57,1	51,6	57,1	54,5	55,8	60,4	46,8	45,1	52,1	54,1	57,0	54,0	51,8	54,4	53,9
Moisés (REPUBLICANOS-10)	13,8	8,4	17,4	14,7	17,1	13,8	13,3	12,1	15,3	18,8	16,0	11,4	13,3	11,7	15,5	13,8	11,1
Jorginho Mello (PL-22)	12,7	20,2	9,4	11,1	7,1	13,2	12,3	11,9	13,4	16,0	12,8	11,4	12,0	12,9	9,4	12,5	18,5
Esperidião Amin (PP-11)	9,1	12,8	8,0	7,4	7,1	9,0	9,3	6,6	11,5	6,9	7,4	10,6	8,7	11,3	9,2	9,9	7,7
Gean Loureiro (UNIAO-44)	2,5	5,9	0,4	2,8	2,9	3,2	1,0	2,1	2,9	2,8	3,5	2,4	2,0	2,0	1,1	3,5	3,0
Jorge Boeira (PDT-12)	1,9	2,0	1,8	2,3	1,4	2,1	1,7	1,6	2,2	-	1,6	2,0	2,3	2,8	2,9	1,8	0,4
Odair Tramontin (NOVO-30)	0,6	0,5	0,9	-	1,4	0,5	0,7	0,5	0,6	0,7	0,4	1,2	-	0,8	0,4	0,6	0,7
Ralf Zimmer (PROS-90)	0,4	0,5	-	0,9	1,4	-	0,3	0,3	0,5	0,7	-	0,8	0,3	0,4	0,2	0,6	0,4
Leandro Borges (PCO-29)	0,3	-	0,4	0,9	-	-	0,3	0,7	-	-	-	0,8	-	0,8	0,7	-	0,4
Professor Alex Alano (PSTU-16)	0,2	-	-	0,5	-	-	0,3	0,2	0,2	-	-	0,4	-	0,4	-	-	0,7
Não rejeita nenhum	1,2	0,5	1,3	1,4	1,4	0,5	2,0	0,9	1,6	0,7	1,2	1,2	2,0	0,8	1,6	1,0	1,1
Não sabe	3,9	4,4	3,1	6,5	2,9	3,2	3,0	2,8	5,0	8,3	5,1	3,9	2,3	2,0	7,2	1,8	2,2
Bases (amostra):	1.204	203	224	217	70	189	301	578	626	144	257	255	300	248	446	487	271

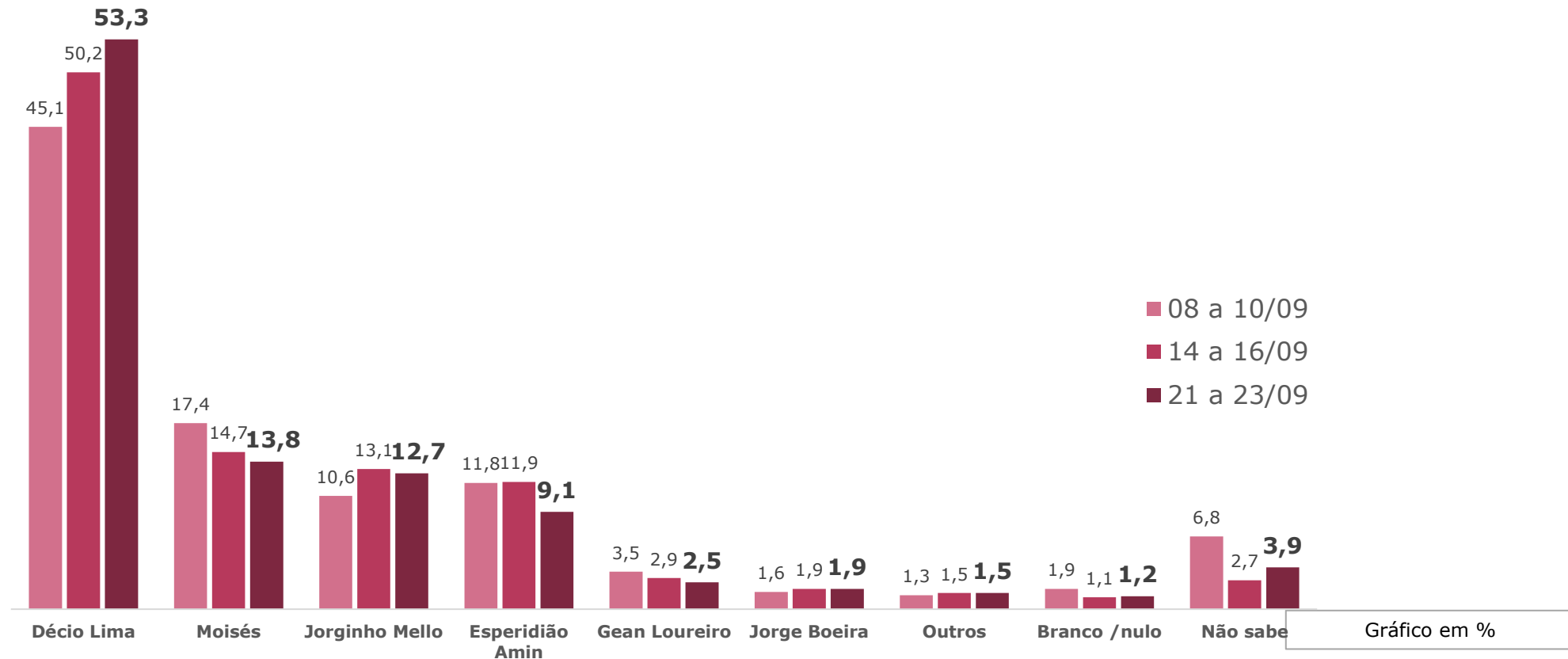
Base: 1.204 entrevistados | Período de coleta: 21 a 23/09/2022 | Fonte: Instituto MAPA / Jovem Pan

Q2. E em quem você NÃO votaria de jeito nenhum para governador de Santa Catarina, se a eleição fosse hoje?
(Estimulada - resposta única)

REJEIÇÃO – GOVERNADOR (RESPOSTA ÚNICA)

REGISTRO TSE nº
 SC-01512/2022 | BR-08375/2022 de 29/08/2022
 SC-03803/2022 | BR-05255/2022 de 12/09/2022
 SC-05951/2022 | BR-01116/2022 de 19/09/2022

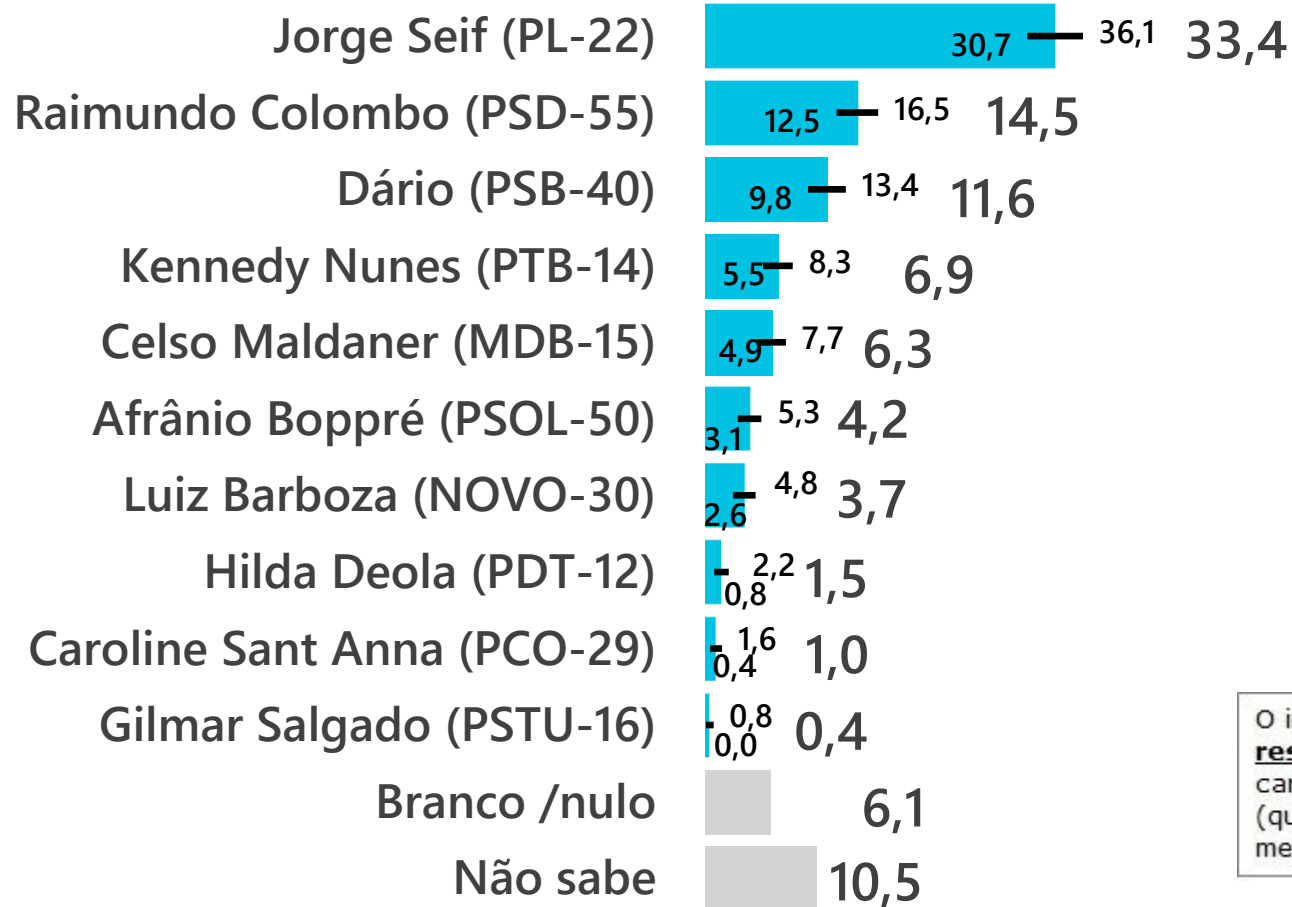
EVOLUTIVO



Base: 1.204 entrevistados | Fonte: Instituto MAPA / Jovem Pan

Q2. E em quem você NÃO votaria de jeito nenhum para governador de Santa Catarina, se a eleição fosse hoje?
 (Estimulada - resposta única)

INTENÇÃO DE VOTO – SENADOR (ESTIMULADA)



O intervalo da margem de erro **específica de cada resultado** está indicada ao lado do resultado de cada candidato. Quanto mais distante de 50% é o resultado (que implica na margem de erro amostral **máxima**), menor fica a margem de erro.

Gráfico em %

Base: 1.204 entrevistados | Período de coleta: 21 a 23/09/2022 | Fonte: Instituto MAPA / Jovem Pan

Q3. Para senador por Santa Catarina, se a eleição fosse hoje, em qual candidato você votaria?
(Estimulada - resposta única)

INTENÇÃO DE VOTO – SENADOR (ESTIMULADA)

Intenção de voto - SENADOR (%)	Total	Região						Gênero		Faixa etária					Escolaridade		
		Grande Florianópolis	Norte	Oeste	Serrana	Sul	Vale do Itajaí	Masc	Fem	16-24	25-34	35-44	45-59	60+	Fundamental	Médio	Superior
Jorge Seif (PL-22)	33,4	29,6	40,6	26,3	30,0	33,3	36,5	38,1	29,1	29,2	28,8	32,2	37,3	37,1	33,2	35,3	30,3
Raimundo Colombo (PSD-55)	14,5	8,9	10,3	15,7	27,1	16,9	16,3	11,8	17,1	10,4	15,6	14,9	14,7	15,3	15,0	14,8	13,3
Dário (PSB-40)	11,6	17,2	10,7	9,7	11,4	11,6	10,0	10,4	12,8	9,0	10,5	10,2	11,7	15,7	13,9	9,0	12,5
Kennedy Nunes (PTB-14)	6,9	3,9	10,3	6,9	2,9	7,9	6,6	8,3	5,6	10,4	5,8	7,1	5,3	7,7	6,1	7,4	7,4
Celso Maldaner (MDB-15)	6,3	4,4	4,0	12,9	7,1	6,3	4,3	7,4	5,3	6,9	5,8	5,5	6,3	7,3	5,4	6,6	7,4
Afrânio Boppré (PSOL-50)	4,2	13,3	4,0	0,5	-	4,2	1,7	3,3	5,0	4,9	3,9	5,5	4,7	2,0	1,3	5,1	7,0
Luiz Barboza (NOVO-30)	3,7	3,0	4,0	5,1	4,3	3,7	2,7	4,7	2,7	2,8	5,8	5,5	2,0	2,0	1,3	4,3	6,3
Hilda Deola (PDT-12)	1,5	1,5	0,9	1,4	-	1,6	2,3	1,6	1,4	2,1	1,6	2,0	2,0	-	0,9	1,6	2,2
Caroline Sant Anna (PCO-29)	1,0	2,0	-	0,9	1,4	-	1,7	0,7	1,3	2,1	0,4	1,6	1,3	-	0,9	1,0	1,1
Gilmar Salgado (PSTU-16)	0,4	0,5	-	0,9	-	-	0,7	-	0,8	-	-	1,2	-	0,8	0,7	0,2	0,4
Branco /nulo	6,1	6,9	4,5	5,5	4,3	4,2	8,6	4,7	7,3	8,3	7,0	5,1	7,3	3,2	7,6	5,7	4,1
Não sabe	10,5	8,9	10,7	14,3	11,4	10,1	8,6	9,2	11,7	13,9	14,8	9,4	7,3	8,9	13,7	8,8	8,1
Bases (amostra):	1.204	203	224	217	70	189	301	578	626	144	257	255	300	248	446	487	271

Base: 1.204 entrevistados | Período de coleta: 21 a 23/09/2022 | Fonte: Instituto MAPA / Jovem Pan

Q3. Para senador por Santa Catarina, se a eleição fosse hoje, em qual candidato você votaria?
(Estimulada - resposta única)

INTENÇÃO DE VOTO – SENADOR (ESTIMULADA)

EVOLUTIVO

REGISTRO TSE nº
SC-01512/2022 | BR-08375/2022 de 29/08/2022
SC-03803/2022 | BR-05255/2022 de 12/09/2022
SC-05951/2022 | BR-01116/2022 de 19/09/2022

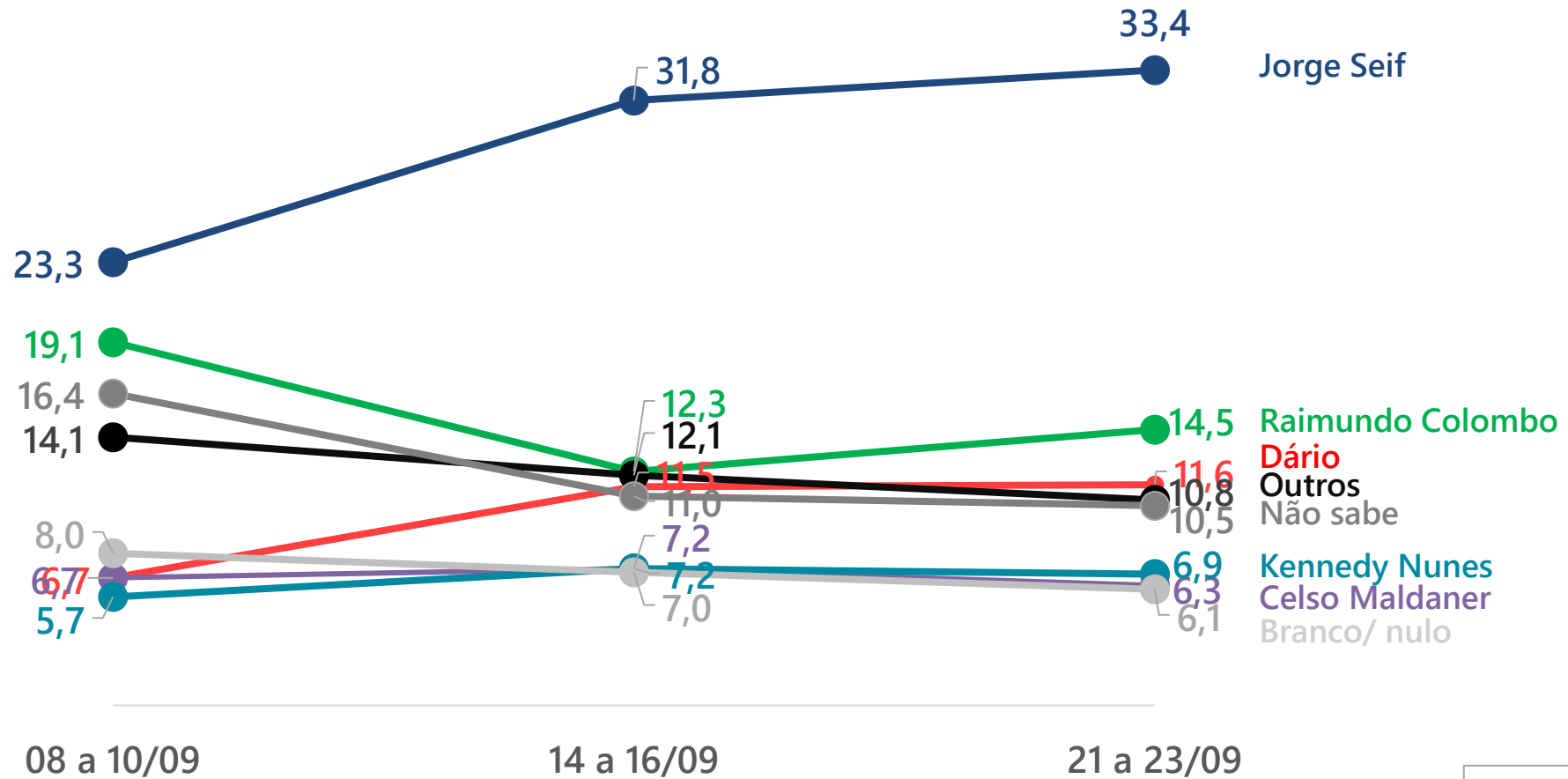


Gráfico em %

Base: 1.204 entrevistados | Fonte: Instituto MAPA / Jovem Pan

Q3. Para senador por Santa Catarina, se a eleição fosse hoje, em qual candidato você votaria?
(Estimulada - resposta única)

REJEIÇÃO – SENADOR (RESPOSTA ÚNICA)

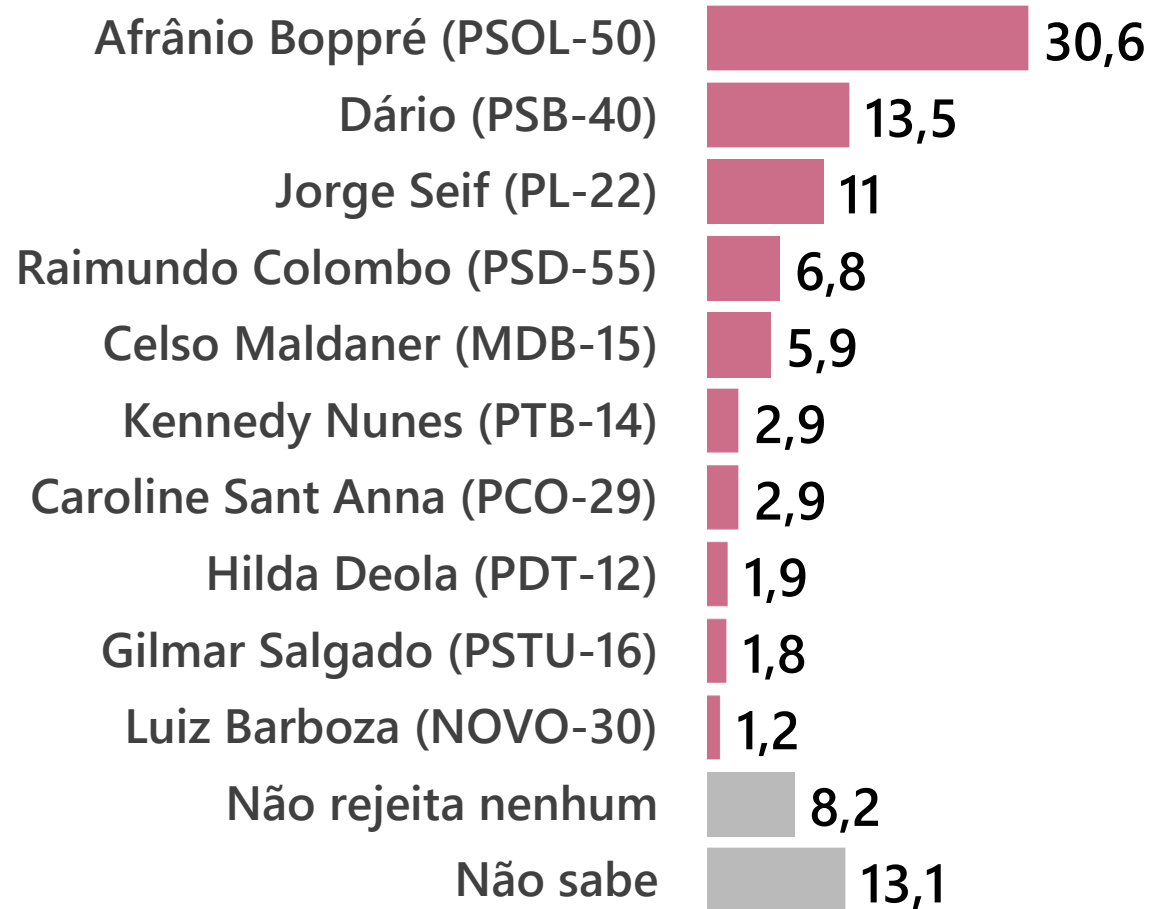


Gráfico em %

Base: 1.204 entrevistados | Período de coleta: 21 a 23/09/2022 | Fonte: Instituto MAPA / Jovem Pan

Q4. E para qual você NÃO votaria de jeito nenhum para senador?
(Estimulada - resposta única)

REJEIÇÃO – SENADOR (RESPOSTA ÚNICA)

Rejeição - SENADOR (%)	Total	Região						Gênero		Faixa etária					Escolaridade		
		Grande Florianópolis	Norte	Oeste	Serrana	Sul	Vale do Itajaí	Masc	Fem	16-24	25-34	35-44	45-59	60+	Fundamental	Médio	Superior
Afrânio Boppré (PSOL-50)	30,6	27,6	26,8	34,6	22,9	33,3	32,9	31,8	29,6	34,0	32,7	33,3	27,3	27,8	31,4	29,4	31,7
Dário (PSB-40)	13,5	19,2	13,8	7,8	17,1	16,9	10,6	13,8	13,3	11,8	12,8	10,2	16,0	15,7	12,3	14,0	14,8
Jorge Seif (PL-22)	11,0	17,2	7,6	8,8	2,9	14,3	10,6	11,6	10,4	15,3	11,3	8,6	10,7	10,9	9,2	10,7	14,4
Raimundo Colombo (PSD-55)	6,8	5,4	8,9	6,0	11,4	7,4	5,3	6,7	6,9	6,3	5,8	6,7	8,3	6,5	5,2	8,4	6,6
Celso Maldaner (MDB-15)	5,9	4,9	4,9	7,4	1,4	3,7	8,6	5,9	5,9	5,6	5,4	4,7	5,0	8,9	6,7	5,7	4,8
Kennedy Nunes (PTB-14)	2,9	2,0	4,5	3,2	4,3	3,2	1,7	2,9	2,9	1,4	4,3	1,2	2,7	4,4	2,7	2,3	4,4
Caroline Sant Anna (PCO-29)	2,9	4,4	3,6	1,4	2,9	1,1	3,7	3,1	2,7	2,8	3,1	4,3	2,7	1,6	2,9	2,7	3,3
Hilda Deola (PDT-12)	1,9	2,5	0,9	1,4	4,3	2,1	2,0	2,1	1,8	1,4	1,9	3,5	1,7	0,8	1,8	2,9	0,4
Gilmar Salgado (PSTU-16)	1,8	2,0	1,3	1,8	1,4	4,2	0,7	2,1	1,6	1,4	1,2	3,9	1,3	1,2	0,7	2,7	2,2
Luiz Barboza (NOVO-30)	1,2	0,5	2,2	1,4	2,9	0,5	1,0	1,0	1,4	0,7	1,2	1,2	1,3	1,6	1,1	2,1	-
Não rejeita nenhum	8,2	3,9	8,9	9,2	15,7	6,9	9,0	8,0	8,5	8,3	8,9	9,8	9,0	4,8	9,9	6,8	8,1
Não sabe	13,1	10,3	16,5	17,1	12,9	6,3	14,0	10,9	15,2	11,1	11,3	12,5	14,0	15,7	16,1	12,5	9,2
Bases (amostra):	1.204	203	224	217	70	189	301	578	626	144	257	255	300	248	446	487	271

Base: 1.204 entrevistados | Período de coleta: 21 a 23/09/2022 | Fonte: Instituto MAPA / Jovem Pan

Q4. E para qual você NÃO votaria de jeito nenhum para senador?
(Estimulada - resposta única)

REJEIÇÃO – SENADOR (RESPOSTA ÚNICA)

REGISTRO TSE nº
SC-01512/2022 | BR-08375/2022 de 29/08/2022
SC-03803/2022 | BR-05255/2022 de 12/09/2022
SC-05951/2022 | BR-01116/2022 de 19/09/2022

EVOLUTIVO

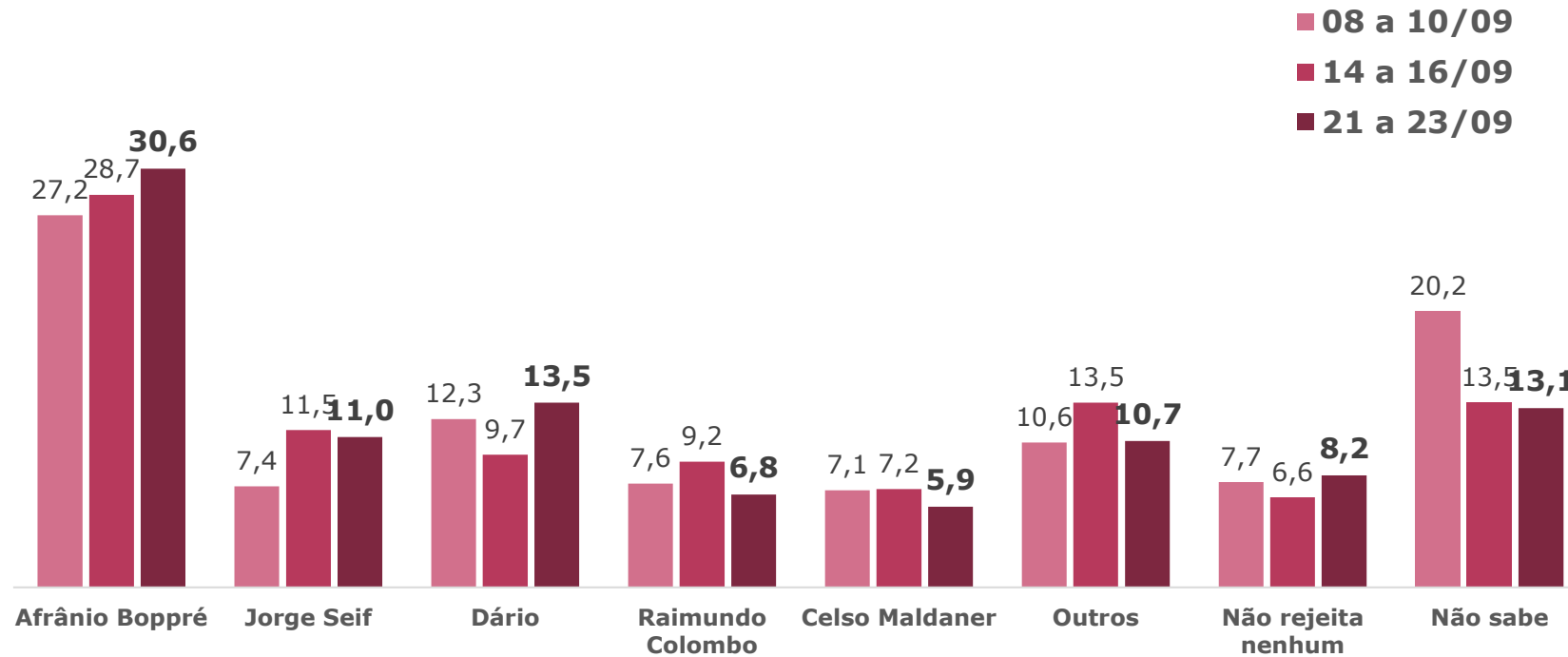
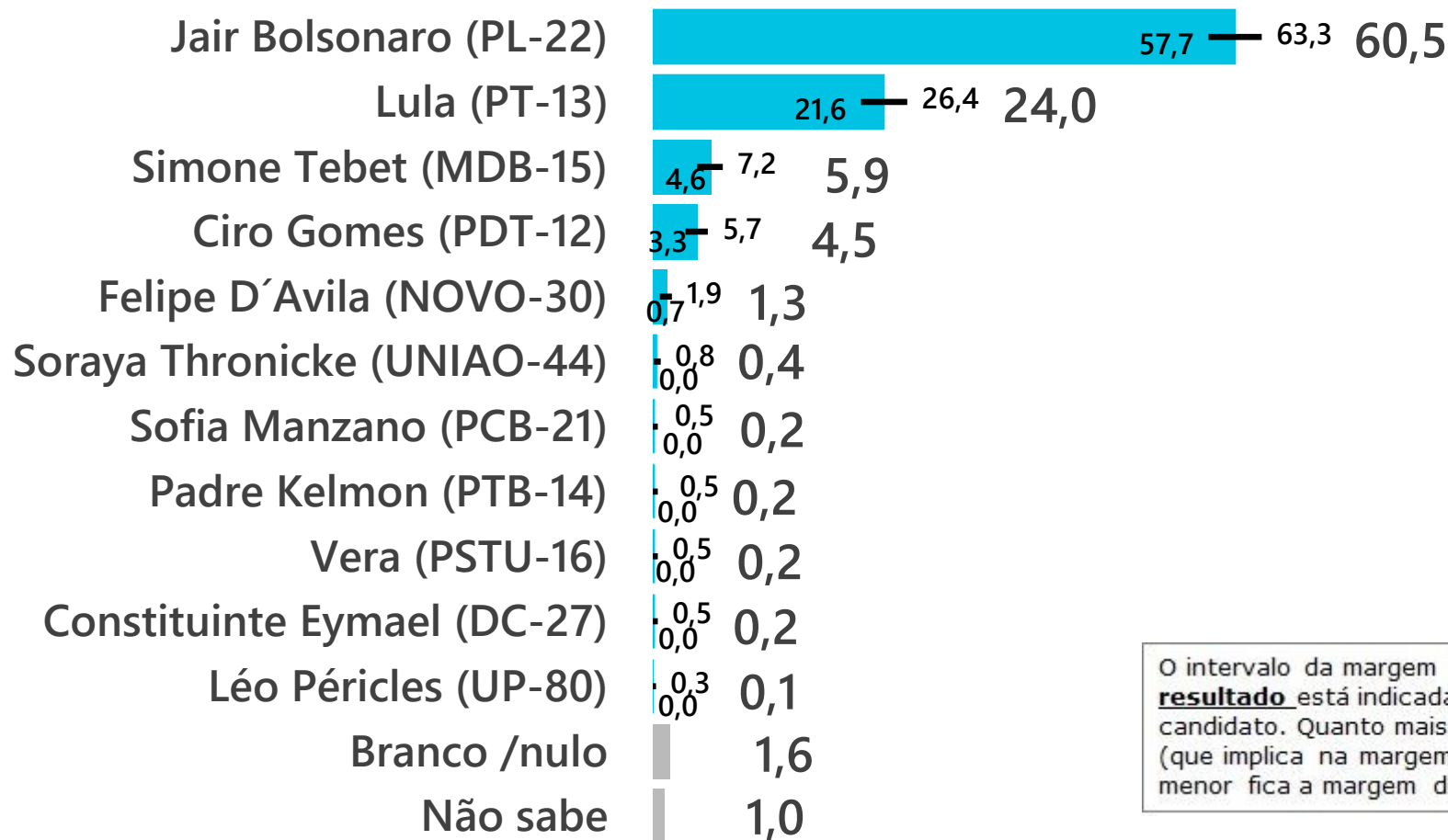


Gráfico em %

Base: 1.204 entrevistados | **Fonte:** Instituto MAPA / Jovem Pan

Q4. E para qual você NÃO votaria de jeito nenhum para senador?
(Estimulada - resposta única)

INTENÇÃO DE VOTO – PRESIDENTE EM SANTA CATARINA (ESTIMULADA)



O intervalo da margem de erro **específica de cada resultado** está indicada ao lado do resultado de cada candidato. Quanto mais distante de 50% é o resultado (que implica na margem de erro amostral **máxima**), menor fica a margem de erro.

Gráfico em %

Base: 1.204 entrevistados | Período de coleta: 21 a 23/09/2022 | Fonte: Instituto MAPA / Jovem Pan

Q5. Para presidente da república, se a eleição fosse hoje, em quem você votaria?
(Estimulada - resposta única)

INTENÇÃO DE VOTO – PRESIDENTE EM SANTA CATARINA (ESTIMULADA)

SANTA CATARINA - SETEMBRO/22

REGISTRO TSE nº
SC-05951/2022 | BR-01116/2022 de 19/09/2022

Intenção de voto - PRESIDENTE (%)	Total	Região						Gênero		Faixa etária					Escolaridade		
		Grande Florianópolis	Norte	Oeste	Serrana	Sul	Vale do Itajaí	Masc	Fem	16-24	25-34	35-44	45-59	60+	Fundamental	Médio	Superior
Jair Bolsonaro (PL-22)	60,5	54,7	65,6	59,4	55,7	63,0	60,8	64,7	56,5	56,3	57,6	62,0	61,7	62,9	60,5	61,6	58,3
Lula (PT-13)	24,0	31,0	19,6	23,0	22,9	25,4	22,6	21,6	26,2	27,1	26,8	22,0	23,0	22,6	24,2	23,6	24,4
Simone Tebet (MDB-15)	5,9	5,4	7,6	6,9	5,7	3,2	6,0	4,2	7,5	5,6	4,3	5,9	5,0	8,9	5,8	5,3	7,0
Ciro Gomes (PDT-12)	4,5	3,0	4,5	5,5	7,1	3,2	5,0	4,7	4,3	6,3	5,1	5,1	4,3	2,4	4,5	5,1	3,3
Felipe D'Avila (NOVO-30)	1,3	1,5	0,4	1,4	-	1,6	2,0	1,6	1,1	0,7	1,6	2,4	1,3	0,4	1,1	1,0	2,2
Soraya Thronicke (UNIAO-44)	0,4	0,5	-	0,5	1,4	-	0,7	0,5	0,3	-	0,4	1,2	0,3	-	0,2	0,4	0,7
Sofia Manzano (PCB-21)	0,2	0,5	-	-	-	1,1	-	0,3	0,2	1,4	-	-	0,3	-	0,4	0,2	-
Padre Kelmon (PTB-14)	0,2	0,5	-	-	1,4	-	-	0,2	0,2	-	-	-	0,7	-	0,2	-	0,4
Vera (PSTU-16)	0,2	-	-	-	-	0,5	0,3	-	0,3	0,7	-	-	-	0,4	0,2	-	0,4
Constituinte Eymael (DC-27)	0,2	-	-	0,9	-	-	-	0,2	0,2	-	0,4	0,4	-	-	-	0,2	0,4
Léo Pércles (UP-80)	0,1	-	-	-	-	-	0,3	0,2	-	-	-	-	0,3	-	-	-	0,4
Branco /nulo	1,6	1,0	1,3	1,8	4,3	1,1	1,7	1,2	1,9	1,4	1,6	0,4	2,7	1,6	2,0	1,2	1,5
Não sabe	1,0	2,0	0,9	0,5	1,4	1,1	0,7	0,7	1,3	0,7	2,3	0,8	0,3	0,8	0,7	1,2	1,1
Bases (amostra):	1.204	203	224	217	70	189	301	578	626	144	257	255	300	248	446	487	271

Base: 1.204 entrevistados | Período de coleta: 21 a 23/09/2022 | Fonte: Instituto MAPA / Jovem Pan

Q5. Para presidente da república, se a eleição fosse hoje, em quem você votaria?
(Estimulada - resposta única)

INTENÇÃO DE VOTO – PRESIDENTE EM SANTA CATARINA (ESTIMULADA)

REGISTRO TSE nº
SC-01512/2022 | BR-08375/2022 de 29/08/2022
SC-03803/2022 | BR-05255/2022 de 12/09/2022
SC-05951/2022 | BR-01116/2022 de 19/09/2022

EVOLUTIVO

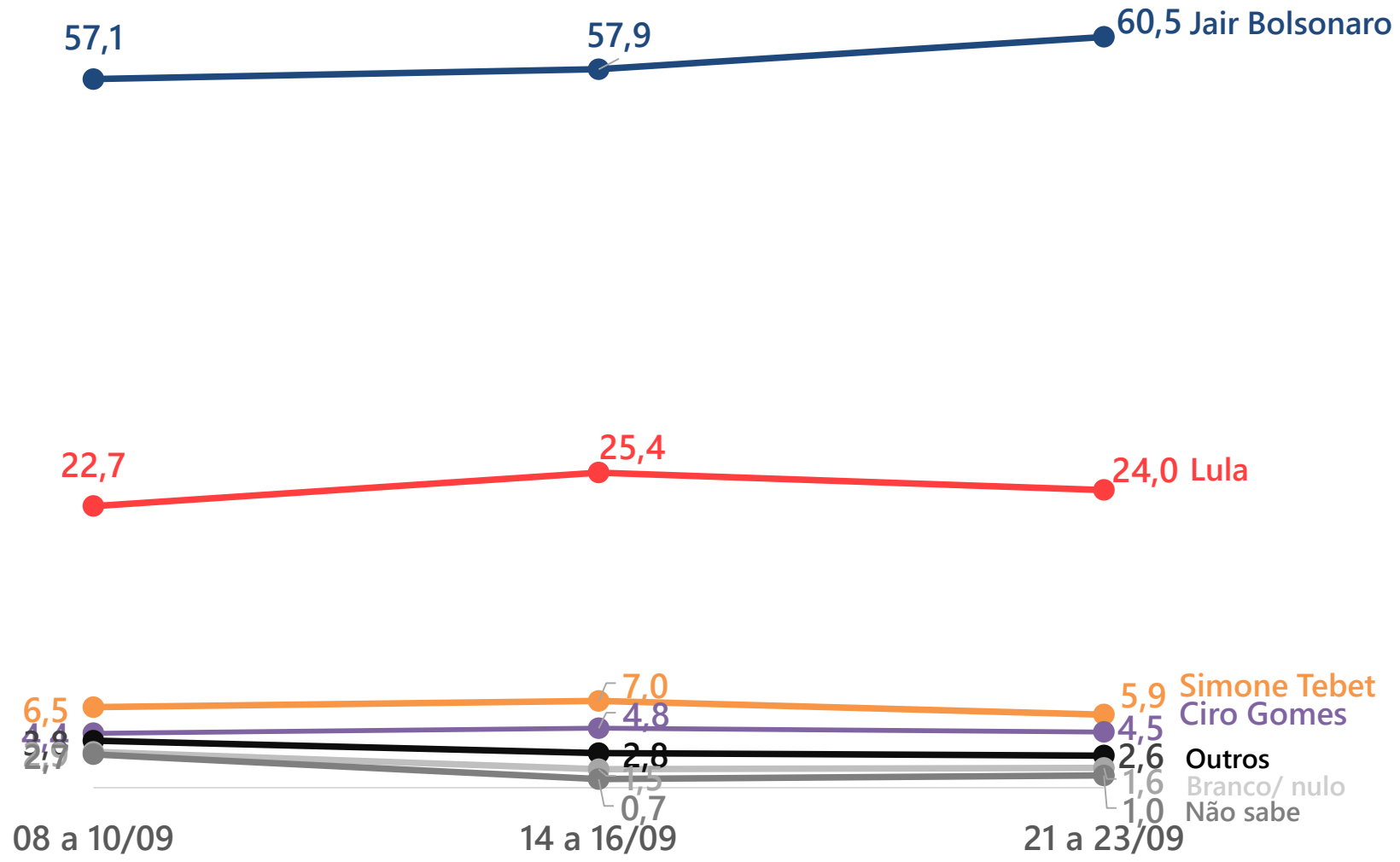
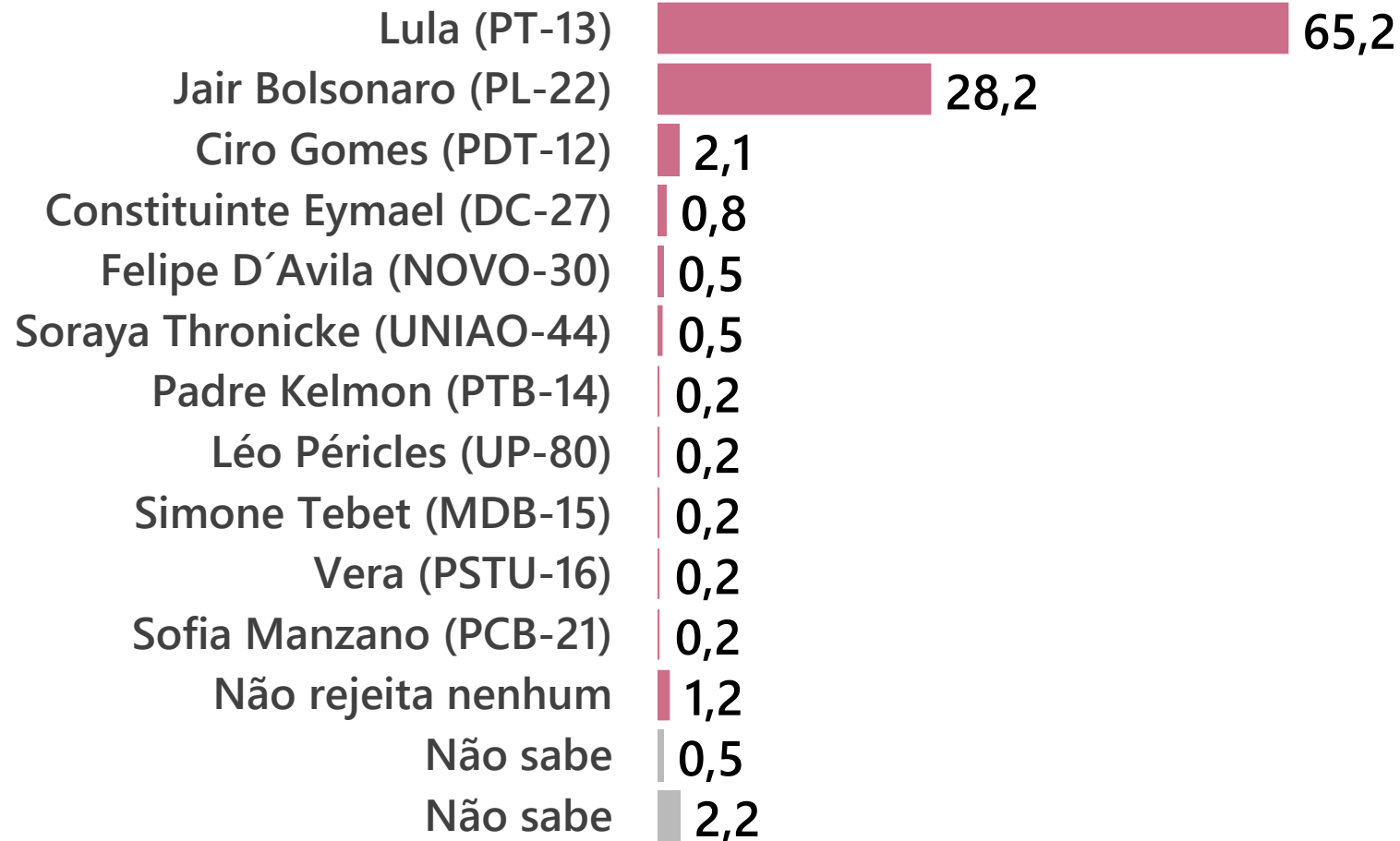


Gráfico em %

Base: 1.204 entrevistados | Fonte: Instituto MAPA / Jovem Pan

Q5. Para presidente da república, se a eleição fosse hoje, em quem você votaria?
(Estimulada - resposta única)

REJEIÇÃO – PRESIDENTE (RESPOSTA ÚNICA)



Base: 1.204 entrevistados | Período de coleta: 21 a 23/09/2022 | Fonte: Instituto MAPA / Jovem Pan

Q6. E para qual você NÃO votaria de jeito nenhum para presidente?
(Estimulada - resposta única)

REJEIÇÃO – PRESIDENTE (RESPOSTA ÚNICA)

Rejeição - PRESIDENTE (%)	Total	Região						Gênero		Faixa etária					Escolaridade		
		Grande Florianópolis	Norte	Oeste	Serrana	Sul	Vale do Itajaí	Masc	Fem	16-24	25-34	35-44	45-59	60+	Fundamental	Médio	Superior
Lula (PT-13)	65,2	58,1	71,4	62,7	58,6	67,7	67,1	68,3	62,3	59,0	63,8	68,6	65,3	66,5	61,9	68,6	64,6
Jair Bolsonaro (PL-22)	28,2	36,9	23,7	30,0	25,7	27,5	25,6	26,5	29,9	34,0	29,2	25,9	28,0	26,6	28,3	27,3	29,9
Ciro Gomes (PDT-12)	2,1	1,0	1,8	2,8	5,7	0,5	2,7	1,7	2,4	2,1	2,3	2,0	2,3	1,6	2,9	1,4	1,8
Constituinte Eymael (DC-27)	0,8	1,0	0,4	2,3	-	-	0,7	0,5	1,1	0,7	0,8	0,4	0,7	1,6	1,1	0,8	0,4
Felipe D'Avila (NOVO-30)	0,5	-	0,9	0,9	-	0,5	0,3	0,3	0,6	1,4	-	-	0,3	1,2	0,7	0,6	-
Soraya Thronicke (UNIAO-44)	0,5	0,5	-	0,5	1,4	0,5	0,7	0,5	0,5	-	0,4	0,8	0,7	0,4	1,1	-	0,4
Padre Kelmon (PTB-14)	0,2	1,0	-	-	-	-	0,3	0,2	0,3	0,7	0,4	0,4	-	-	0,4	-	0,4
Léo Péricles (UP-80)	0,2	-	-	0,5	-	0,5	0,3	0,2	0,3	-	-	0,8	0,3	-	0,2	0,2	0,4
Simone Tebet (MDB-15)	0,2	-	0,4	-	-	-	0,3	-	0,3	-	0,8	-	-	-	0,4	-	-
Vera (PSTU-16)	0,2	-	-	-	1,4	-	0,3	0,2	0,2	-	-	-	0,7	-	0,2	0,2	-
Sofia Manzano (PCB-21)	0,2	0,5	-	-	-	0,5	-	-	0,3	-	-	0,4	0,3	-	0,2	0,2	-
Não rejeita nenhum	1,2	1,0	0,4	0,5	7,1	1,1	1,0	1,0	1,3	0,7	1,9	0,4	1,3	1,2	1,8	0,6	1,1
Não sabe	0,5	-	0,9	-	-	1,1	0,7	0,5	0,5	1,4	0,4	0,4	-	0,8	0,7	-	1,1
Bases (amostra):	1.204	203	224	217	70	189	301	578	626	144	257	255	300	248	446	487	271

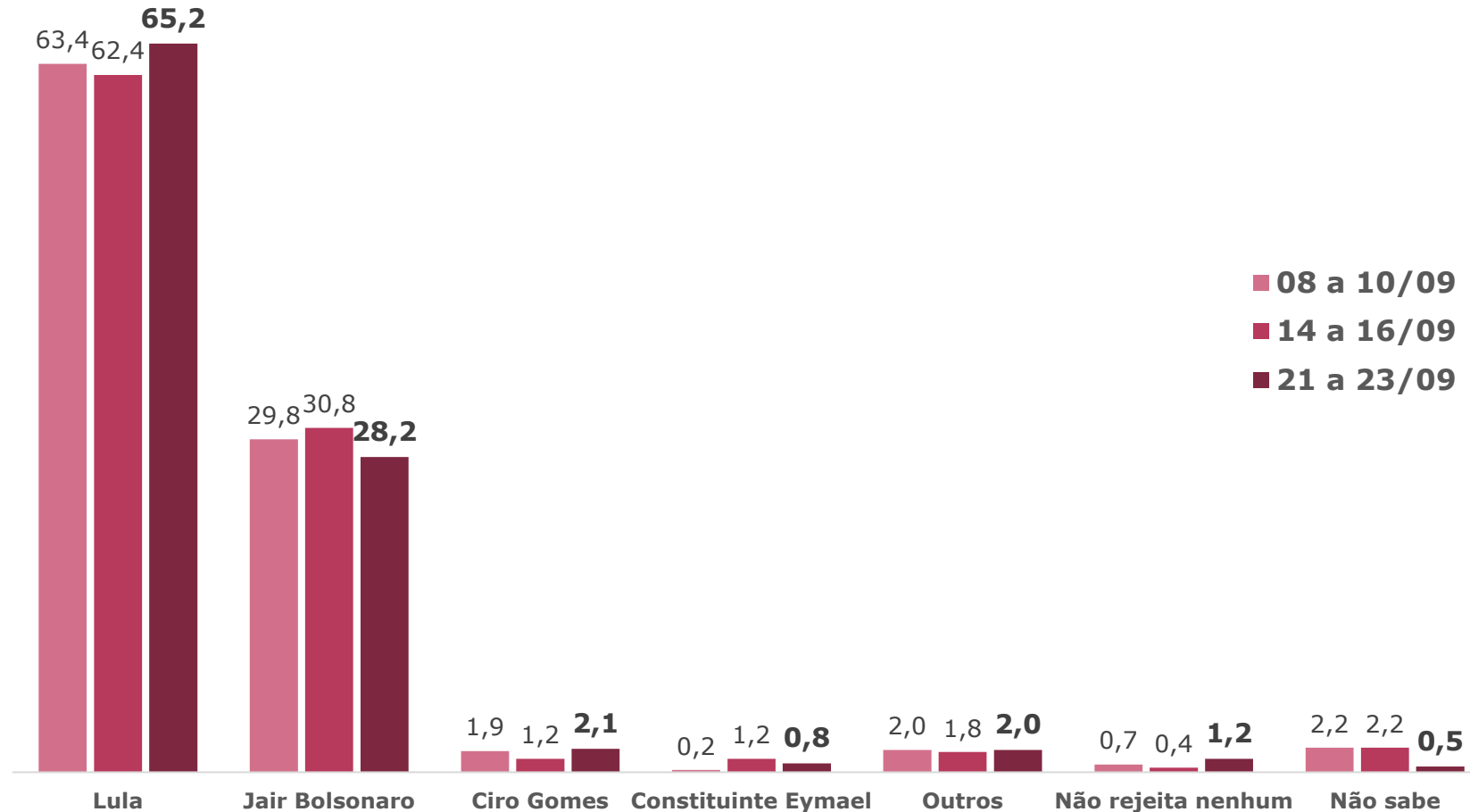
Base: 1.204 entrevistados | Período de coleta: 21 a 23/09/2022 | Fonte: Instituto MAPA / Jovem Pan

Q6. E para qual você NÃO votaria de jeito nenhum para presidente?
(Estimulada - resposta única)

REJEIÇÃO – PRESIDENTE (RESPOSTA ÚNICA)

REGISTRO TSE nº
 SC-01512/2022 | BR-08375/2022 de 29/08/2022
 SC-03803/2022 | BR-05255/2022 de 12/09/2022
 SC-05951/2022 | BR-01116/2022 de 19/09/2022

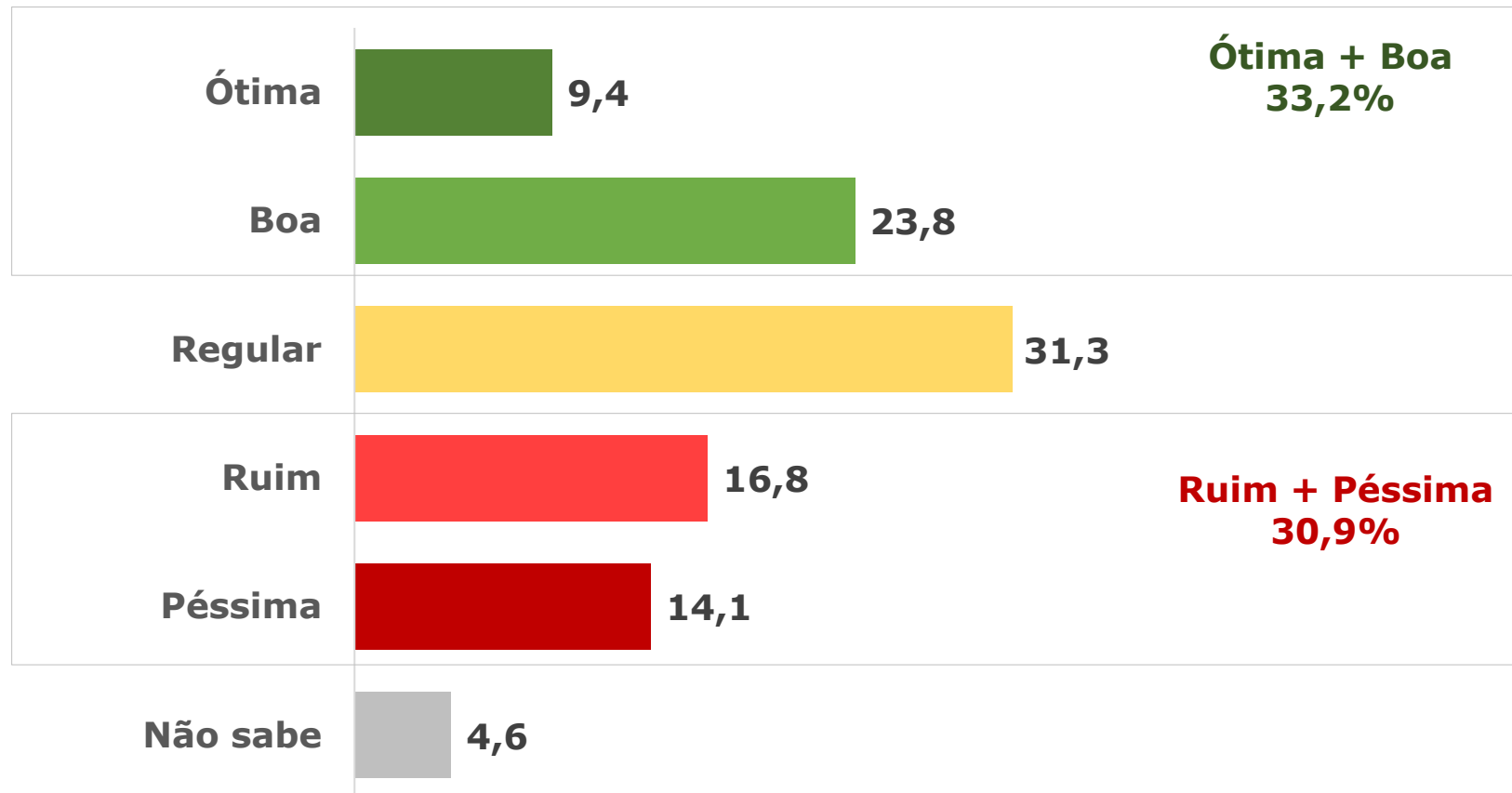
EVOLUTIVO



Base: 1.204 entrevistados | Fonte: Instituto MAPA / Jovem Pan

Q6. E para qual você NÃO votaria de jeito nenhum para presidente?
 (Estimulada - resposta única)

AVALIAÇÃO – CARLOS MOISÉS



Base: 1.204 entrevistados | Período de coleta: 21 a 23/09/2022 | Fonte: Instituto MAPA / Jovem Pan

Q7. De um modo geral, como você avalia a administração do governador Carlos Moisés?
(Estimulada - resposta única)

AValiação – CARLOS MOISÉS

Avaliação - CARLOS MOISÉS (%)	Total	Região						Gênero		Faixa etária					Escolaridade		
		Grande Florianópolis	Norte	Oeste	Serrana	Sul	Vale do Itajaí	Masc	Fem	16-24	25-34	35-44	45-59	60+	Fundamental	Médio	Superior
Ótima	9,4	8,9	8,9	9,7	18,6	9,5	7,6	9,7	9,1	9,7	12,5	5,5	7,3	12,5	8,1	9,2	11,8
Boa	23,8	22,7	21,0	20,7	24,3	28,6	25,9	22,5	25,1	23,6	19,5	22,0	25,7	28,2	24,4	24,8	21,0
Regular	31,3	29,6	30,8	36,9	25,7	29,6	31,2	30,6	31,9	28,5	31,9	34,1	29,7	31,5	33,0	30,8	29,5
Ruim	16,8	21,7	19,2	15,7	14,3	15,3	14,0	17,0	16,6	18,1	16,3	17,3	17,3	15,3	16,6	15,6	19,2
Péssima	14,1	14,8	15,2	11,5	10,0	13,2	16,3	15,7	12,6	13,9	14,4	16,9	15,0	10,1	11,9	15,4	15,5
Não sabe	4,6	2,5	4,9	5,5	7,1	3,7	5,0	4,5	4,6	6,3	5,4	4,3	5,0	2,4	6,1	4,1	3,0
<i>Ótima + Boa</i>	33,2	31,5	29,9	30,4	42,9	38,1	33,6	32,2	34,2	33,3	31,9	27,5	33,0	40,7	32,5	34,1	32,8
<i>Regular</i>	31,3	29,6	30,8	36,9	25,7	29,6	31,2	30,6	31,9	28,5	31,9	34,1	29,7	31,5	33,0	30,8	29,5
<i>Ruim + Péssima</i>	30,9	36,5	34,4	27,2	24,3	28,6	30,2	32,7	29,2	31,9	30,7	34,1	32,3	25,4	28,5	31,0	34,7
<i>Não sabe</i>	4,6	2,5	4,9	5,5	7,1	3,7	5,0	4,5	4,6	6,3	5,4	4,3	5,0	2,4	6,1	4,1	3,0
Bases (amostra):	1.204	203	224	217	70	189	301	578	626	144	257	255	300	248	446	487	271

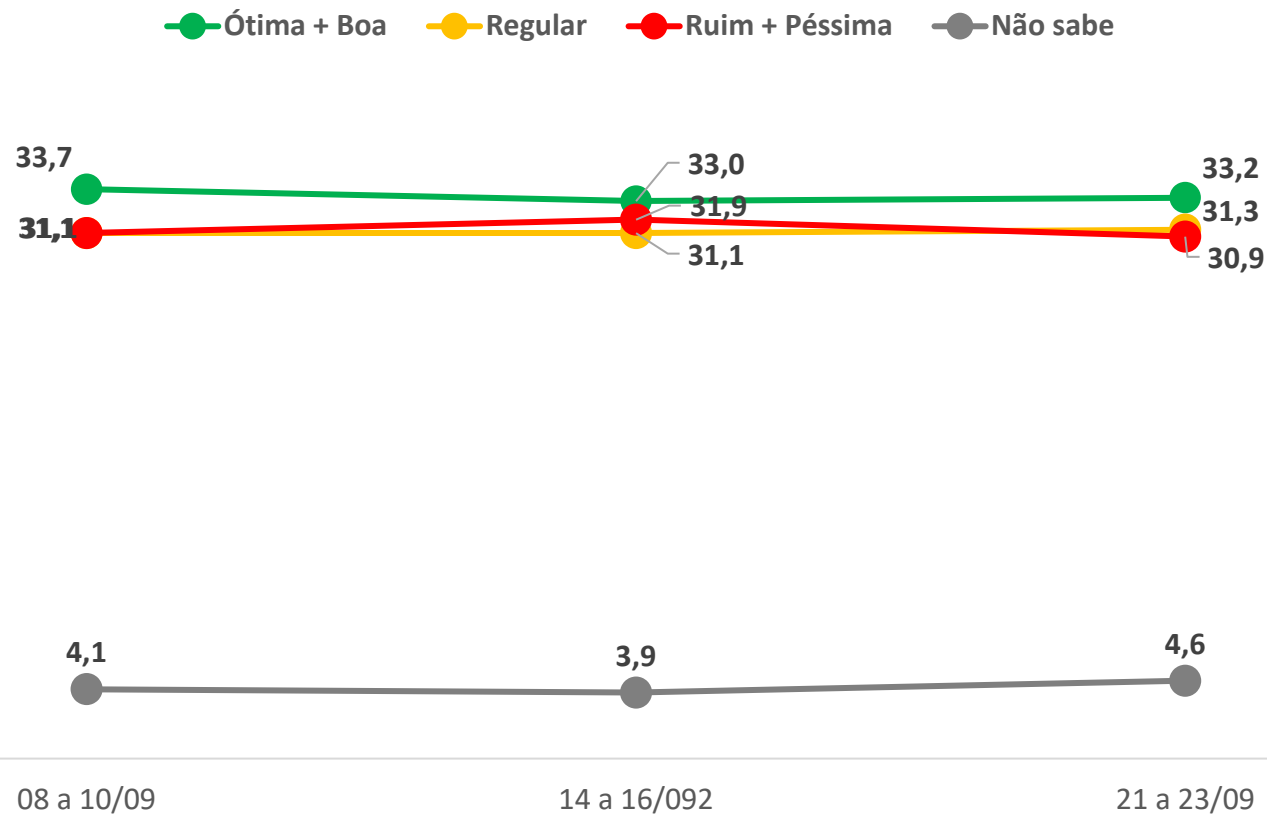
Base: 1.204 entrevistados | Período de coleta: 21 a 23/09/2022 | Fonte: Instituto MAPA / Jovem Pan

Q7. De um modo geral, como você avalia a administração do governador Carlos Moisés?
(Estimulada - resposta única)

AVALIAÇÃO – CARLOS MOISÉS

EVOLUTIVO

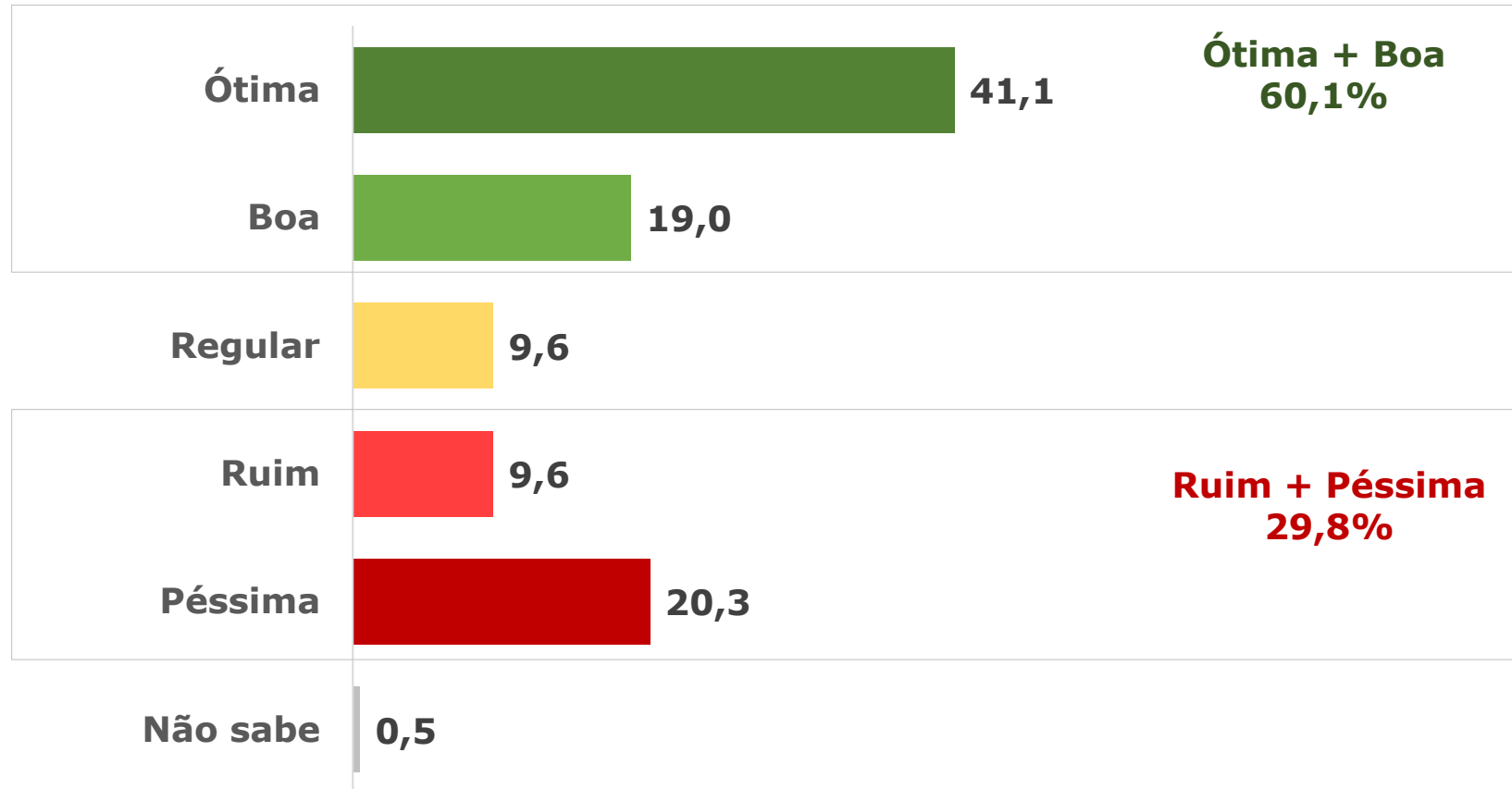
REGISTRO TSE nº
SC-01512/2022 | BR-08375/2022 de 29/08/2022
SC-03803/2022 | BR-05255/2022 de 12/09/2022
SC-05951/2022 | BR-01116/2022 de 19/09/2022



Base: 1.204 entrevistados | Fonte: Instituto MAPA / Jovem Pan

Q7. De um modo geral, como você avalia a administração do governador Carlos Moisés?
(Estimulada - resposta única)

AVALIAÇÃO – JAIR BOLSONARO



Base: 1.204 entrevistados | Período de coleta: 21 a 23/09/2022 | Fonte: Instituto MAPA / Jovem Pan

Q8. Da mesma forma, como você avalia a administração do presidente Jair Bolsonaro?
(Estimulada - resposta única)

AVALIAÇÃO – JAIR BOLSONARO

Avaliação - JAIR BOLSONARO (%)	Total	Região						Gênero		Faixa etária					Escolaridade		
		Grande Florianópolis	Norte	Oeste	Serrana	Sul	Vale do Itajaí	Masc	Fem	16-24	25-34	35-44	45-59	60+	Fundamental	Médio	Superior
Ótima	41,1	35,5	41,1	40,6	40,0	46,0	42,5	44,5	38,0	41,7	42,8	38,8	43,3	38,7	41,9	41,7	38,7
Boa	19,0	15,8	20,5	22,1	24,3	18,0	17,3	17,6	20,3	18,1	20,2	20,8	17,0	19,0	17,3	21,1	18,1
Regular	9,6	9,4	10,7	11,1	11,4	6,9	9,0	8,8	10,2	11,1	10,5	11,8	8,3	6,9	9,0	10,1	9,6
Ruim	9,6	7,4	7,6	9,7	10,0	6,9	14,0	9,7	9,4	9,0	6,2	10,6	10,3	11,3	12,1	8,4	7,4
Péssima	20,3	32,0	19,6	16,1	14,3	22,2	15,9	19,0	21,4	20,1	19,8	17,3	21,0	23,0	19,1	18,5	25,5
Não sabe	0,5	-	0,4	0,5	-	-	1,3	0,3	0,6	-	0,4	0,8	-	1,2	0,7	0,2	0,7
<i>Ótima + Boa</i>	60,1	51,2	61,6	62,7	64,3	64,0	59,8	62,1	58,3	59,7	63,0	59,6	60,3	57,7	59,2	62,8	56,8
<i>Regular</i>	9,6	9,4	10,7	11,1	11,4	6,9	9,0	8,8	10,2	11,1	10,5	11,8	8,3	6,9	9,0	10,1	9,6
<i>Ruim + Péssima</i>	29,8	39,4	27,2	25,8	24,3	29,1	29,9	28,7	30,8	29,2	26,1	27,8	31,3	34,3	31,2	26,9	32,8
<i>Não sabe</i>	0,5	-	0,4	0,5	-	-	1,3	0,3	0,6	-	0,4	0,8	-	1,2	0,7	0,2	0,7
Bases (amostra):	1.204	203	224	217	70	189	301	578	626	144	257	255	300	248	446	487	271

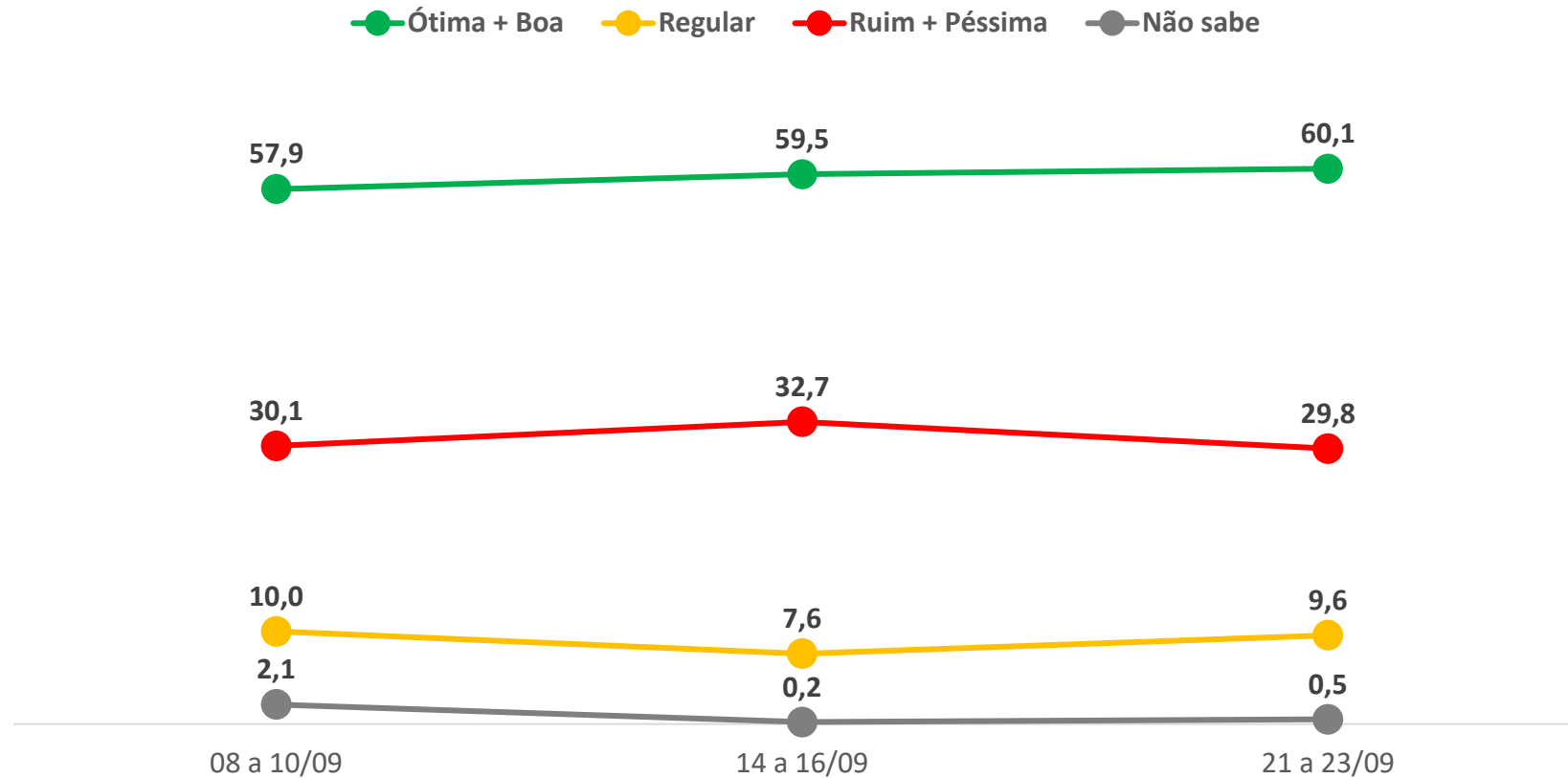
Base: 1.204 entrevistados | Período de coleta: 21 a 23/09/2022 | Fonte: Instituto MAPA / Jovem Pan

Q8. Da mesma forma, como você avalia a administração do presidente Jair Bolsonaro?
(Estimulada - resposta única)

AVALIAÇÃO – JAIR BOLSONARO

EVOLUTIVO

REGISTRO TSE nº
SC-01512/2022 | BR-08375/2022 de 29/08/2022
SC-03803/2022 | BR-05255/2022 de 12/09/2022
SC-05951/2022 | BR-01116/2022 de 19/09/2022



Base: 1.204 entrevistados | Fonte: Instituto MAPA / Jovem Pan

Q8. Da mesma forma, como você avalia a administração do presidente Jair Bolsonaro?
(Estimulada - resposta única)

SUMÁRIO CONCLUSIVO

SUMÁRIO CONCLUSIVO

A 3ª. tomada da pesquisa do Instituto Mapa para a Jovem Pan, realizada entre os dias 21 e 23 de setembro de 2022, sobre avaliações do cenário de candidaturas majoritárias em Santa Catarina, com aplicação de amostra composta por 1.204 eleitores, aponta os seguintes principais resultados:

Intenção de voto a governador -

Estimulados pela leitura da nominata dos candidatos ao governo catarinense, após a pergunta clássica “Se a eleição para governador de SC fosse hoje, em quem você votaria?”, 34,3% dos entrevistados, o que representa a maior parcela, manifestam intenção de voto em Jorginho Mello (PL), que é apoiado pelo Presidente Jair Bolsonaro. Na segunda colocação, as respostas dos entrevistados levam a um empate estatístico entre quatro candidatos: Décio Lima (PT), com 14,7% de intenções de voto, o governador Carlos Moisés (Republicanos), com 13,3% de citações, Gean Loureiro (União), com 12,7%, e Esperidião Amin (PP), com 11%. A seguir, no bloco dos menos conhecidos, destaca-se Odair Tramontin (NOVO) com 2,5% das intenções de voto. Jorge Boeira alcança 1,1% e os demais, menos de 0,5% cada um. A somatória dos optantes pelas alternativas ‘não sabe’ e ‘branco/nulo’ é de 10%.

Comparativamente às pesquisas anteriores (8 a 10/9 e 14 a 16/09), Jorginho Mello e Esperidião Amin vêm mostrando tendência de aumento, ao contrário de Moisés, com tendência de queda. Os demais oscilam dentro do intervalo de margem de erro amostral entre as três tomadas.

No quesito **rejeição**, o candidato do PT, Décio Lima, alcança o maior índice (53,3%), destacando-se do segundo bloco formado por Moisés (13,8%), Jorginho Mello (12,7%) e Esperidião Amin (9,1%). A seguir, Gean Loureiro, ex-prefeito de Florianópolis, recebe apenas 2,5% de indicações negativas e os demais, menos de 2% cada.

SUMÁRIO CONCLUSIVO

Intenção de voto a senador -

Entre os candidatos nominados ao Senado, 33,4% dos entrevistados, o que representa a maior parcela, apontam o candidato apoiado por Bolsonaro, Jorge Seif (PL). Na segunda colocação empatam estatisticamente o ex-governador Raimundo Colombo (PSD), com 14,5%, e o atual Senador Dário Berger (PSB), com 11,6% de indicações. Um terceiro grupo é formado por Kennedy Nunes (PTB), com 6,9% de indicações, Celso Maldaner (MDB), com 6,3%, Afrânio Bopré (PSOL), com 4,2%, e Luiz Barbosa (NOVO), com 3,7%. Os demais não alcançam 2% de intenções de votos cada um. A somatória de 'não sabe' e 'branco/nulo' situa-se em 16,6% atualmente, para a maioria de senador.

Comparando-se as três pesquisas, aumentaram as intenções de voto para Jorge Seif. Dário Berger aumentou da primeira para a segunda e manteve-se na terceira. Raimundo Colombo caiu da primeira para a segunda e manteve-se dentro da margem de erro.

No item **rejeição**, Afrânio Bopré (PSOL) lidera, com 30,6% de citações. A seguir, com índice de menos da metade de Bopré, situam-se Dário Berger (PSB), com 13,5% de rejeição, e Jorge Seif (PL), com 11%. Colombo (PSD), a seguir, é alvo de 6,8% de rejeição e Maldaner (MDB), 5,9%. Os demais, abaixo de 4% cada um.

SUMÁRIO CONCLUSIVO

Intenção de voto a presidente –

O presidente Jair Bolsonaro (PL) lidera em Santa Catarina com ampla vantagem, na corrida à eleição presidencial. Recebe 60,5% de intenções de voto, contra 24% destinadas ao ex-presidente Lula da Silva (PT). Simone Tebet (MDB) e Ciro Gomes (PDT) disputam a terceira colocação, 5,9% x 4,5%, respectivamente. A soma dos posicionamentos de 'não sabe' e 'branco/nulo' é de apenas 2,6%.

Todos apenas oscilam dentro da margem de erro amostral nas três tomadas da pesquisa.

No indicativo **rejeição**, o candidato petista Lula atinge o patamar de 65,2%, enquanto que de Bolsonaro é de 28,2%. Os demais são alvo de 2% ou menos de rejeição, cada um.

Avaliação do governo Carlos Moisés

Os eleitores mostram opiniões bem divididas quanto à avaliação geral do governo Carlos Moisés. Indicações positivas de boa + ótima são de 33,2%, enquanto as negativas, ruim + péssima, 30,9%. Não distante destes, o indicativo de 'regular' situa-se em 31,3%. Avaliações que nas três tomadas apenas oscilaram dentro da margem de erro amostral.

Avaliação do governo Jair Bolsonaro

Os catarinenses aprovam de modo geral a administração do Presidente Bolsonaro, como mostra a somatória de citações positivas de boa + ótima, que atinge 60,1%, contra as negativas, ruim + péssima, 29,8%. É indicada como 'regular' por 9,6% dos entrevistados. Tal avaliação apenas oscilou dentro da margem de erro amostral entre as três tomadas da pesquisa.

DADOS REFERENCIAIS

Instituto Mapa, fundado em 1991

Associado à ABEP – Associação Brasileira de Empresas de Pesquisa

Filiado ao CONRE – Conselho Regional de Estatística

Diretor-Presidente: José Nazareno Vieira – Zeno

www.mapa.com.br