

**Relatório final de
pesquisa de opinião pública**

**AVALIAÇÕES DO CENÁRIO
ELEITORAL EM
SANTA CATARINA**

2ª TOMADA

14 a 16 de SETEMBRO DE 2022

**ELEIÇÕES
2022**



INFORMAÇÕES TÉCNICAS DA PESQUISA

Realização: Instituto MAPA – MAPA Marketing e Participações Ltda.

Contratante: RADIO CANOINHAS LTDA / JOVEM PAN FLORIPA 101,7 FM E JOVEM PAN NEWS 103,3 FM
Av. do Antão, 1784 - Centro - Altos do Morro da Cruz, Florianópolis - SC, CEP 88.025.150
CPF/CNPJ: 83.191.510/0001-10

Metodologia: Pesquisa quantitativa por amostragem. Aplicação de questionário estruturado por meio de ligações automatizadas para telefones fixos e celulares.

Universo: eleitores de Santa Catarina com 16 anos ou mais. Técnica de amostragem: amostra aleatória estratificada, em múltiplos estágios, a partir de banco de dados de números telefônicos fixos e celulares. A amostra é estratificada por região geográfica, distribuídas em 77 municípios do estado.

Questionário: estruturado, com nominata dos candidatos, acompanhados da sigla e número do partidário.

Resultados não foram ponderados em função das diferenças inferiores a 1 (um) ponto percentual entre o previsto na amostra e a coleta realizada quando comparado aos parâmetros adotados (TSE-julho-2022) e IBGE.

Amostra: 1.204 entrevistas

Período de coleta de dados: 14 a 16 de setembro de 2022.







Margem de erro amostral máxima: 2,8 pontos percentuais.

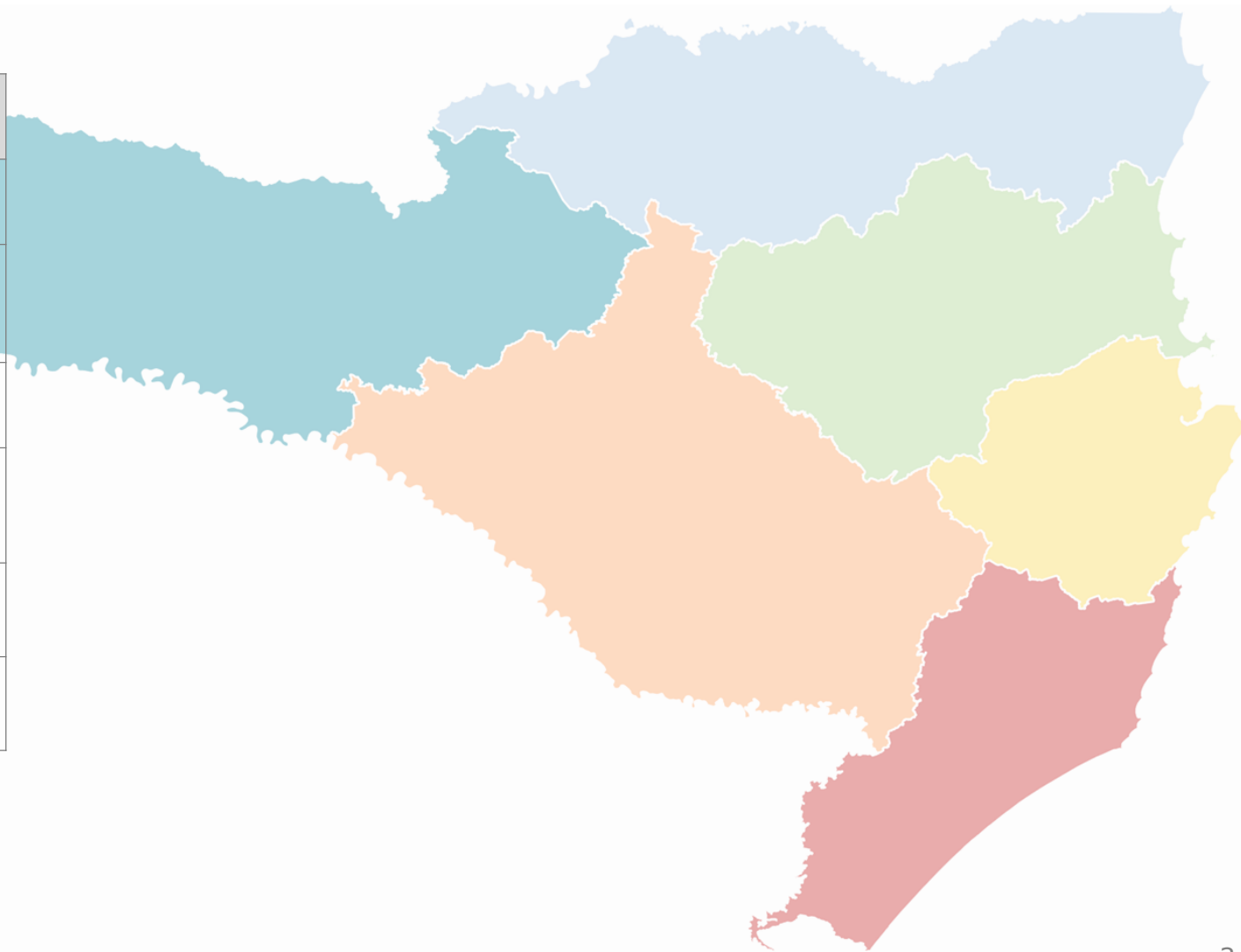
Intervalo de confiança: 95%.

REGISTRO TSE nº SC-03803/2022 | BR-05255/2022 de 12/09/2022.

DIVULGAÇÃO: Conforme determina o T.R.E., os resultados desta pesquisa poderão ser divulgados a público somente a partir do dia **18 de setembro** de 2022, em função da data de registro da pesquisa (12 de setembro de 2022).

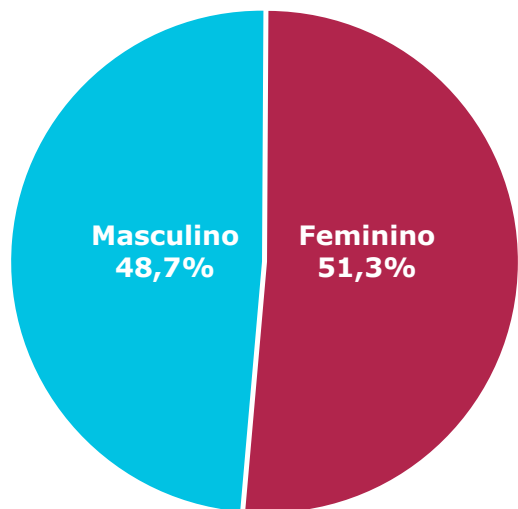
DISTRIBUIÇÃO GEOGRÁFICA DA AMOSTRA

MESORREGIÕES	TOTAL
 Norte	18,6 %
 Vale do Itajaí	25,2 %
 Grande Florianópolis	16,9 %
 Sul	15,8 %
 Serrana	5,7 %
 Oeste	17,9 %

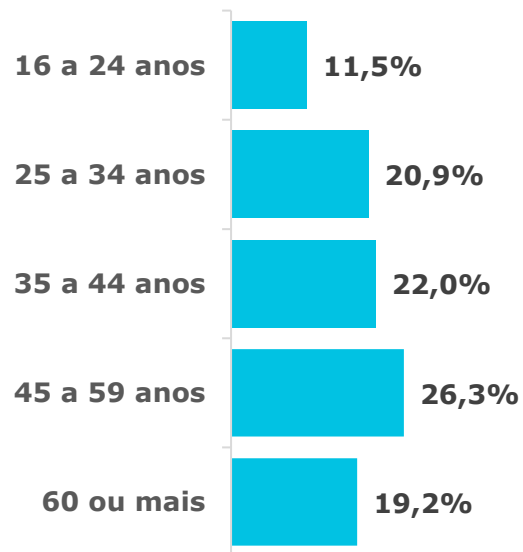


CARACTERÍSTICAS DA AMOSTRA

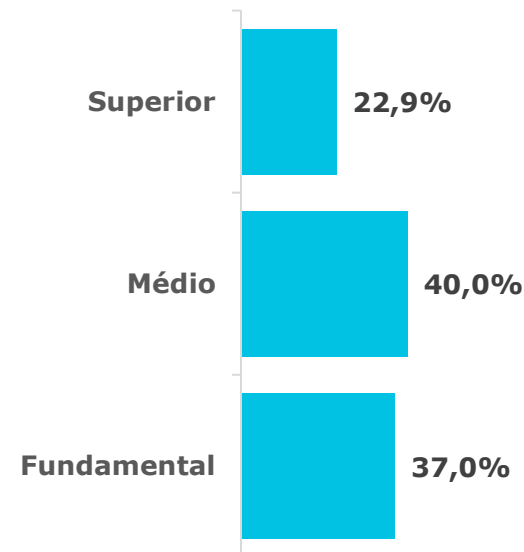
Gênero



Faixa etária

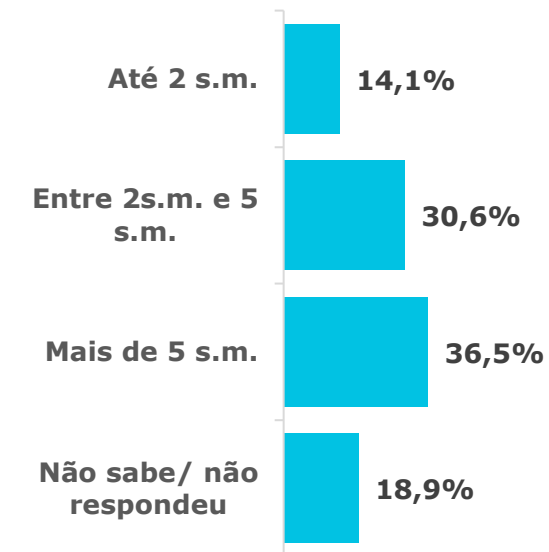


Escolaridade



Cada nível = completo e incompleto

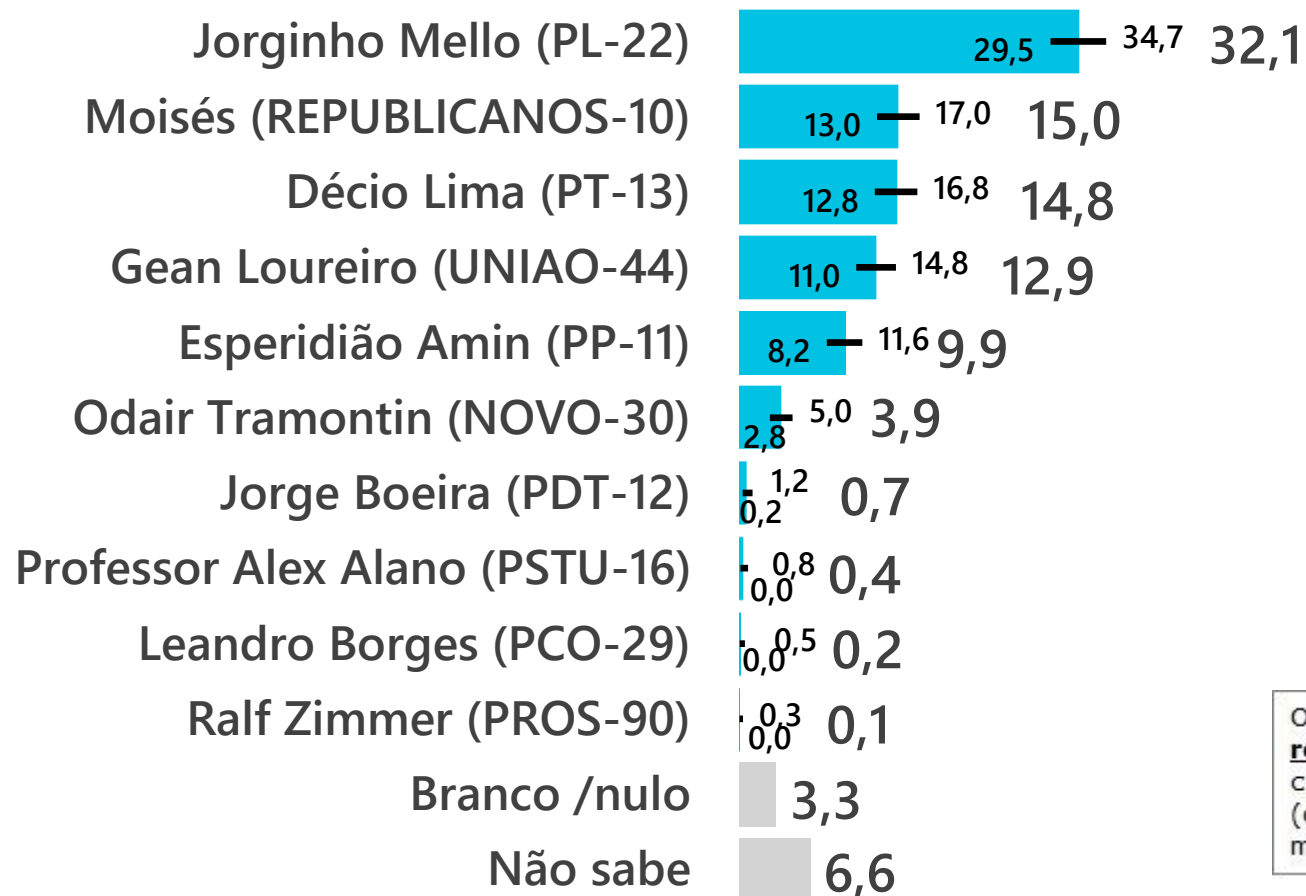
Renda familiar mensal



RESULTADOS DA PESQUISA

INTENÇÃO DE VOTO – GOVERNADOR (ESTIMULADA)

REGISTRO TSE nº
SC-03803/2022 | BR-05255/2022 de 12/09/2022



O intervalo da margem de erro **específica de cada resultado** está indicada ao lado do resultado de cada candidato. Quanto mais distante de 50% é o resultado (que implica na margem de erro amostral **máxima**), menor fica a margem de erro.

Gráfico em %

Base: 1.204 entrevistados | Período de coleta: 14 a 16/09/2022 | Fonte: Instituto MAPA / Jovem Pan

Q1. Em outubro teremos eleição para governador de Santa Catarina. Se a eleição fosse hoje, em qual candidato você votaria?
(Estimulada - resposta única)

INTENÇÃO DE VOTO – GOVERNADOR (ESTIMULADA)

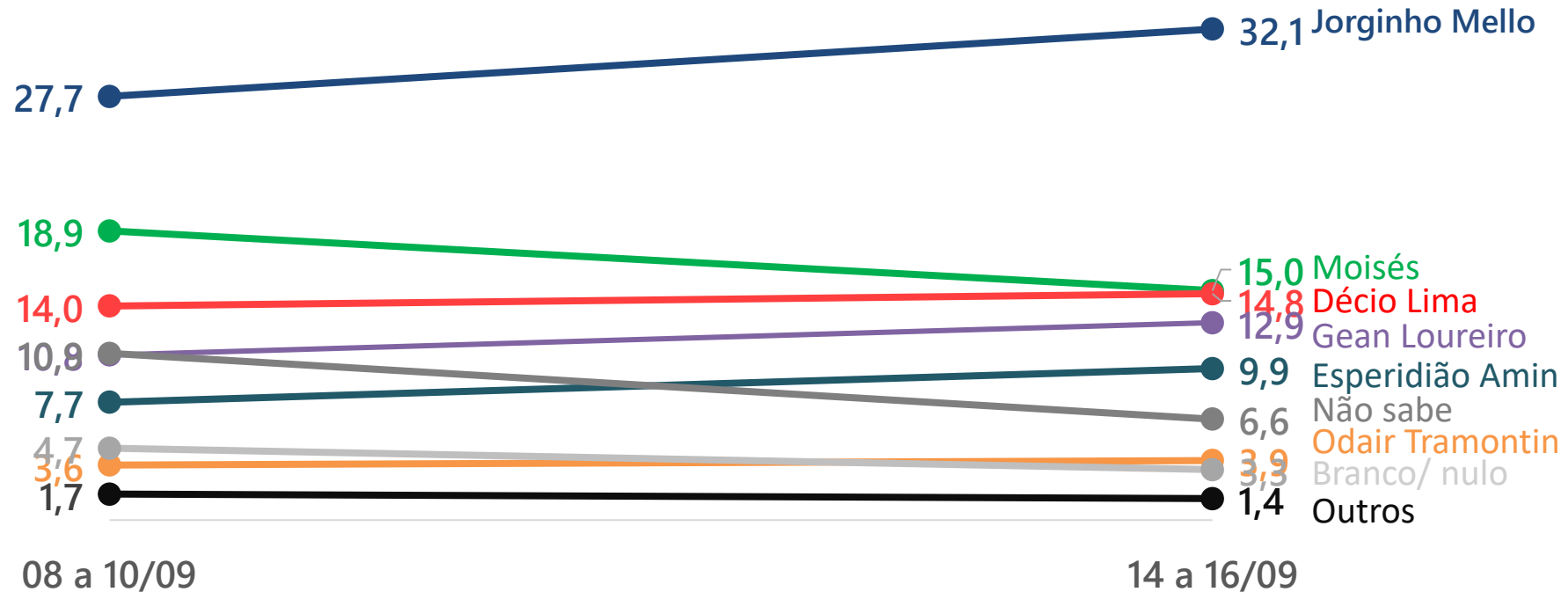
Intenção de voto - GOVERNADOR (%)	Total	Região						Gênero		Faixa etária					Escolaridade		
		Grande Florianópolis	Norte	Oeste	Serrana	Sul	Vale do Itajaí	Masc	Fem	16-24	25-34	35-44	45-59	60+	Fundamental	Médio	Superior
Jorginho Mello (PL-22)	32,1	25,6	36,6	34,4	39,1	22,6	36,0	40,6	24,1	23,7	27,0	34,0	36,9	34,2	35,4	32,8	25,7
Moisés (REPUBLICANOS-10)	15,0	12,3	13,4	12,1	23,2	20,5	14,5	13,0	16,8	12,2	14,7	12,8	17,7	15,6	12,1	16,0	17,8
Décio Lima (PT-13)	14,8	20,2	16,5	14,4	10,1	14,7	11,2	12,1	17,3	20,9	12,7	13,2	12,9	17,7	16,1	14,5	13,0
Gean Loureiro (UNIAO-44)	12,9	23,2	8,0	14,0	13,0	13,7	8,3	11,3	14,4	10,8	13,5	15,8	11,7	11,7	11,7	12,0	16,3
Esperidião Amin (PP-11)	9,9	6,9	8,5	13,5	4,3	14,2	8,9	9,9	9,9	10,1	9,5	10,2	7,9	12,6	11,0	8,5	10,5
Odair Tramontin (NOVO-30)	3,9	3,0	4,0	4,2	1,4	3,2	5,3	4,3	3,6	2,2	4,0	4,9	4,7	2,6	1,6	4,6	6,5
Jorge Boeira (PDT-12)	0,7	0,5	0,9	1,4	-	0,5	0,7	0,9	0,6	0,7	1,2	-	0,9	0,9	0,9	0,8	0,4
Professor Alex Alano (PSTU-16)	0,4	-	1,3	-	-	-	0,7	0,3	0,5	0,7	1,2	0,4	-	-	0,2	0,8	-
Leandro Borges (PCO-29)	0,2	-	-	-	-	0,5	0,7	0,3	0,2	0,7	0,4	0,4	-	-	-	0,4	0,4
Ralf Zimmer (PROS-90)	0,1	-	-	-	-	0,5	-	0,2	-	-	-	-	0,3	-	-	-	0,4
Branco /nulo	3,3	3,9	2,7	1,9	1,4	3,2	5,0	3,1	3,6	6,5	6,0	2,3	2,5	0,9	2,7	3,5	4,0
Não sabe	6,6	4,4	8,0	4,2	7,2	6,3	8,9	4,1	9,1	11,5	9,9	6,0	4,4	3,9	8,3	6,0	5,1
Bases (amostra):	1.204	203	224	215	69	190	303	586	618	139	252	265	317	231	446	482	276

Base: 1.204 entrevistados | Período de coleta: 14 a 16/09/2022 | Fonte: Instituto MAPA / Jovem Pan

Q1. Em outubro teremos eleição para governador de Santa Catarina. Se a eleição fosse hoje, em qual candidato você votaria?
(Estimulada - resposta única)

INTENÇÃO DE VOTO – GOVERNADOR (ESTIMULADA)

EVOLUTIVO



Base: 1.204 entrevistados | Fonte: Instituto MAPA / Jovem Pan

Gráfico em %

Q1. Em outubro teremos eleição para governador de Santa Catarina. Se a eleição fosse hoje, em qual candidato você votaria?
(Estimulada - resposta única)

REJEIÇÃO – GOVERNADOR (RESPOSTA ÚNICA)

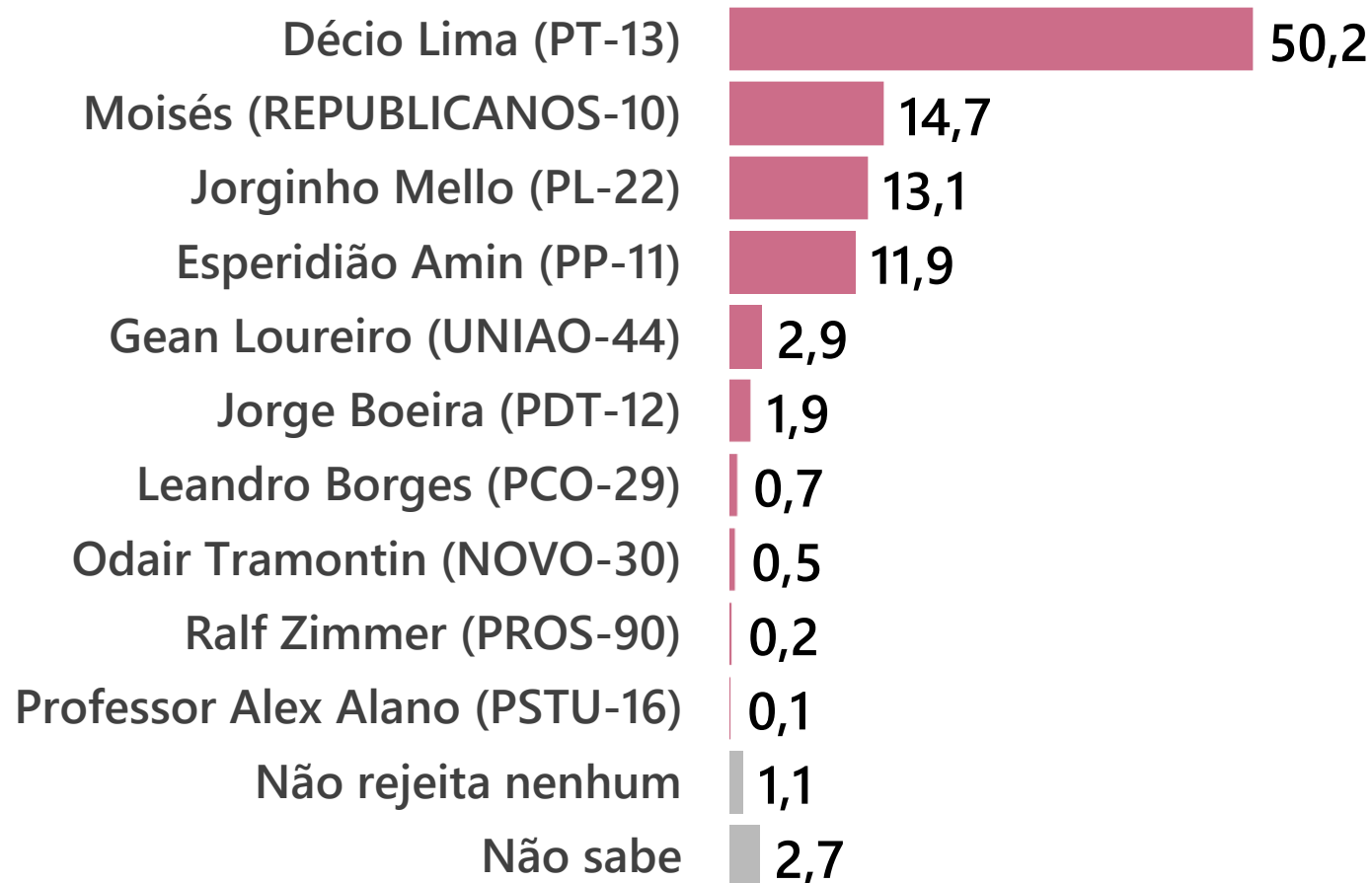


Gráfico em %

Base: 1.204 entrevistados | Período de coleta: 14 a 16/09/2022 | Fonte: Instituto MAPA / Jovem Pan

Q2. E em quem você NÃO votaria de jeito nenhum para governador de Santa Catarina, se a eleição fosse hoje?
(Estimulada - resposta única)

REJEIÇÃO – GOVERNADOR (RESPOSTA ÚNICA)

Rejeição - GOVERNADOR (%)	Total	Região						Gênero		Faixa etária					Escolaridade		
		Grande Florianópolis	Norte	Oeste	Serrana	Sul	Vale do Itajaí	Masc	Fem	16-24	25-34	35-44	45-59	60+	Fundamental	Médio	Superior
Décio Lima (PT-13)	50,2	42,4	53,1	49,8	56,5	47,9	53,8	55,1	45,6	41,0	48,8	53,6	49,8	54,1	48,4	49,6	54,3
Moisés (REPUBLICANOS-10)	14,7	16,3	13,4	16,7	17,4	10,5	15,2	15,0	14,4	12,9	13,9	14,7	17,4	13,0	15,9	16,2	10,1
Jorginho Mello (PL-22)	13,1	19,2	13,4	11,2	7,2	15,3	10,2	10,9	15,2	15,8	13,1	10,6	14,2	13,0	9,6	12,7	19,6
Esperidião Amin (PP-11)	11,9	14,8	10,7	10,7	8,7	15,8	9,9	10,8	12,9	14,4	11,5	12,1	11,7	10,8	12,8	13,1	8,3
Gean Loureiro (UNIAO-44)	2,9	3,9	1,8	3,7	-	3,7	2,6	1,9	3,9	3,6	4,0	2,6	1,6	3,5	3,6	2,3	2,9
Jorge Boeira (PDT-12)	1,9	0,5	0,9	2,3	1,4	3,2	2,6	1,9	1,9	2,9	1,2	1,5	1,9	2,6	3,1	1,0	1,4
Leandro Borges (PCO-29)	0,7	-	0,4	0,9	1,4	0,5	1,0	0,3	1,0	1,4	0,8	0,4	0,9	-	0,9	0,6	0,4
Odair Tramontin (NOVO-30)	0,5	0,5	0,9	0,5	-	-	0,7	0,7	0,3	0,7	-	1,1	0,3	0,4	0,9	0,2	0,4
Ralf Zimmer (PROS-90)	0,2	-	-	0,5	1,4	-	-	0,2	0,2	0,7	-	-	0,3	-	0,4	-	-
Professor Alex Alano (PSTU-16)	0,1	-	-	-	1,4	-	-	-	0,2	-	0,4	-	-	-	-	0,2	-
Não rejeita nenhum	1,1	1,0	0,9	0,9	2,9	0,5	1,3	1,4	0,8	1,4	2,4	1,5	0,3	-	0,4	1,7	1,1
Não sabe	2,7	1,5	4,5	2,8	1,4	2,6	2,6	1,9	3,6	5,0	4,0	1,9	1,6	2,6	3,8	2,5	1,4
Bases (amostra):	1.204	203	224	215	69	190	303	586	618	139	252	265	317	231	446	482	276

Base: 1.204 entrevistados | Período de coleta: 14 a 16/09/2022 | Fonte: Instituto MAPA / Jovem Pan

Q2. E em quem você NÃO votaria de jeito nenhum para governador de Santa Catarina, se a eleição fosse hoje?
(Estimulada - resposta única)

REJEIÇÃO – GOVERNADOR (RESPOSTA ÚNICA)

REGISTRO TSE nº
SC-03803/2022 | BR-05255/2022 de 12/09/2022
SC-01512/2022 | BR-08375/2022 de 29/08/2022

EVOLUTIVO

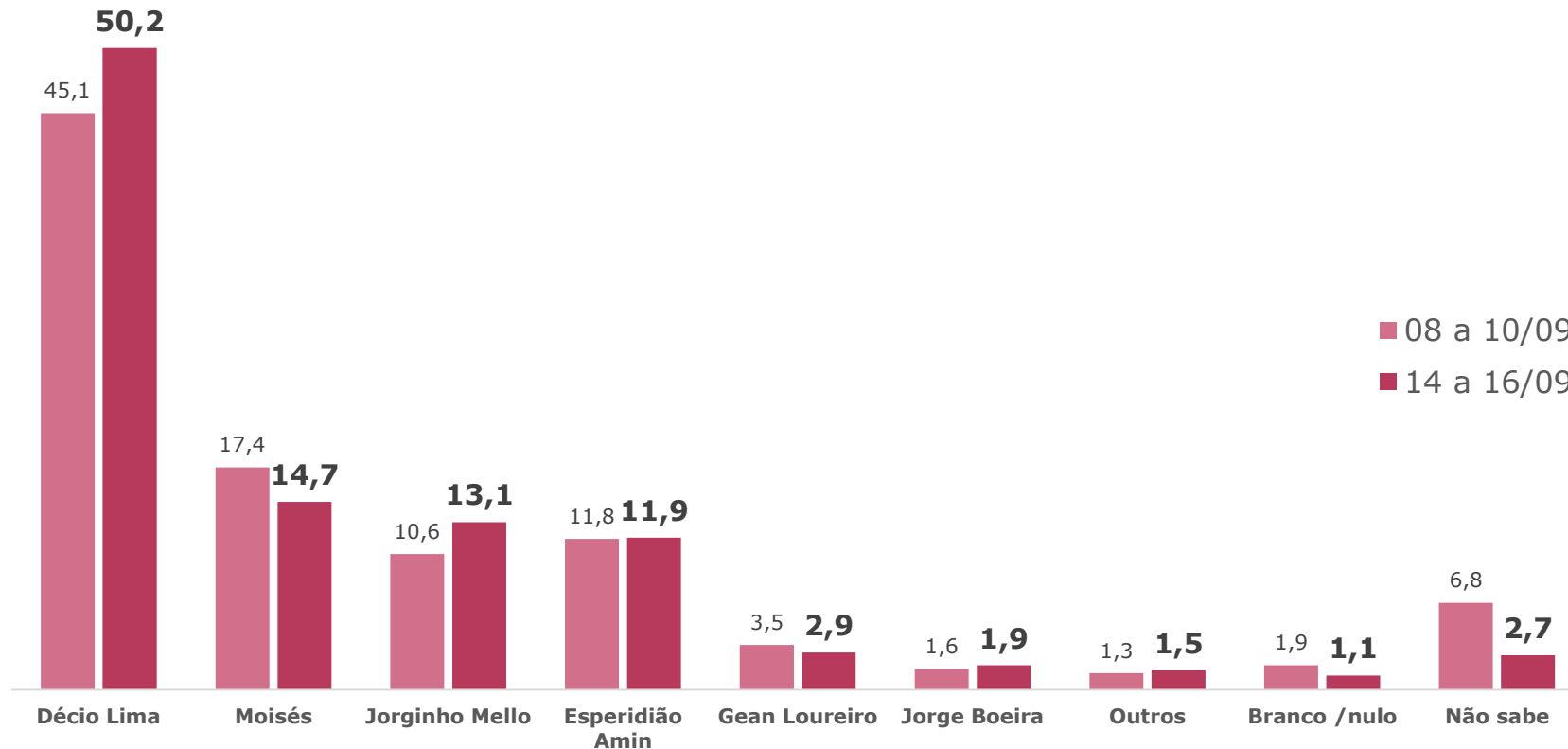
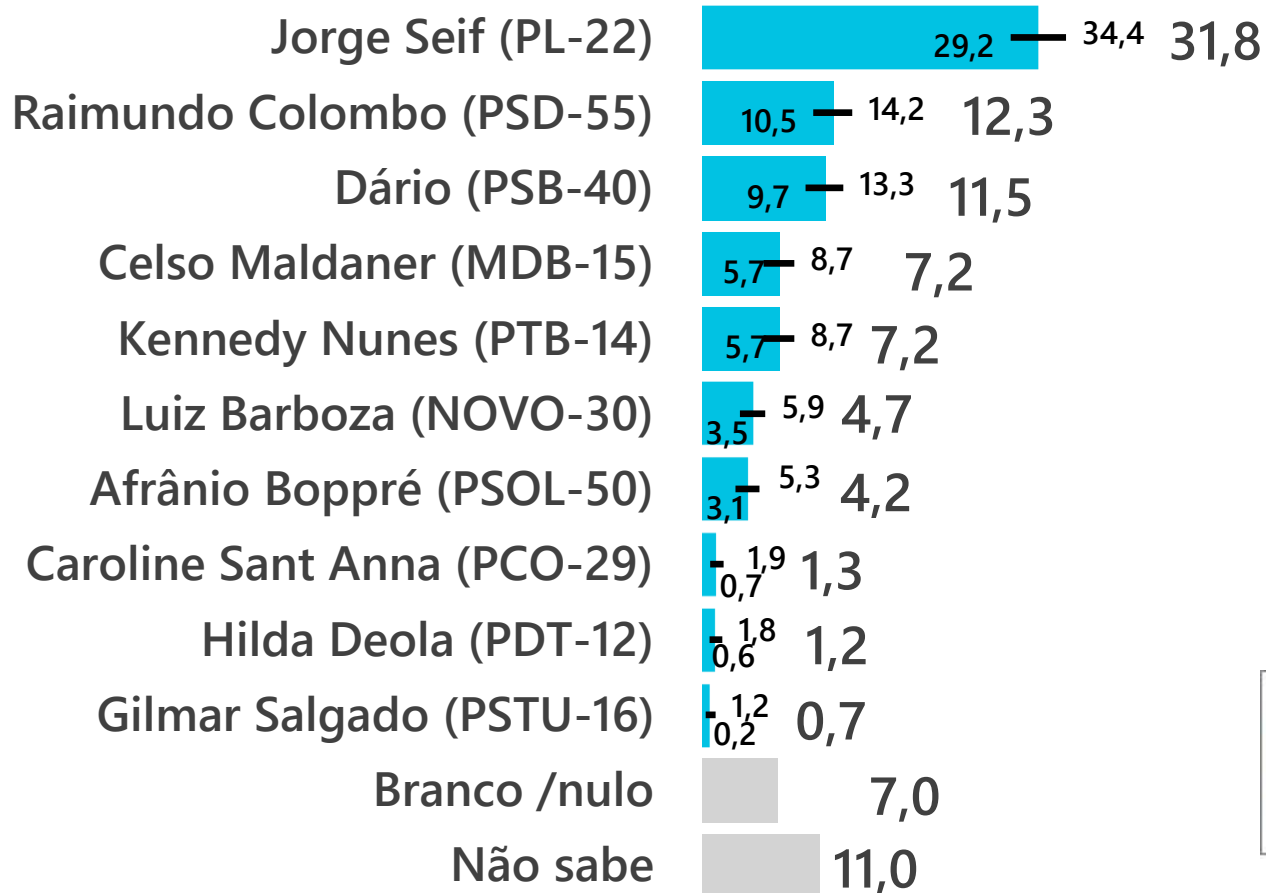


Gráfico em %

Base: 1.204 entrevistados | Período de coleta: 14 a 16/09/2022 | Fonte: Instituto MAPA / Jovem Pan

Q2. E em quem você NÃO votaria de jeito nenhum para governador de Santa Catarina, se a eleição fosse hoje?
(Estimulada - resposta única)

INTENÇÃO DE VOTO – SENADOR (ESTIMULADA)



O intervalo da margem de erro **específica de cada resultado** está indicada ao lado do resultado de cada candidato. Quanto mais distante de 50% é o resultado (que implica na margem de erro amostral **máxima**), menor fica a margem de erro.

Gráfico em %

Base: 1.204 entrevistados | Período de coleta: 14 a 16/09/2022 | Fonte: Instituto MAPA / Jovem Pan

Q3. Para senador por Santa Catarina, se a eleição fosse hoje, em qual candidato você votaria?
(Estimulada - resposta única)

INTENÇÃO DE VOTO – SENADOR (ESTIMULADA)

Intenção de voto - SENADOR (%)	Total	Região						Gênero		Faixa etária					Escolaridade		
		Grande Florianópolis	Norte	Oeste	Serrana	Sul	Vale do Itajaí	Masc	Fem	16-24	25-34	35-44	45-59	60+	Fundamental	Médio	Superior
Jorge Seif (PL-22)	31,8	29,1	33,9	29,3	36,2	32,6	32,3	37,7	26,2	25,2	23,8	33,2	36,6	36,4	32,7	32,4	29,3
Raimundo Colombo (PSD-55)	12,3	9,9	11,6	15,3	23,2	10,0	11,2	12,3	12,3	10,1	13,9	13,6	9,8	13,9	12,8	13,1	10,1
Dário (PSB-40)	11,5	18,2	6,3	9,3	8,7	13,2	11,9	9,2	13,6	15,8	9,9	8,3	13,2	11,7	11,4	10,6	13,0
Celso Maldaner (MDB-15)	7,2	4,4	5,4	12,1	7,2	7,9	6,6	5,3	9,1	8,6	6,0	7,2	8,2	6,5	7,2	7,7	6,5
Kennedy Nunes (PTB-14)	7,2	6,9	10,7	7,4	2,9	7,9	5,3	9,2	5,3	3,6	6,3	9,1	8,2	6,9	7,8	5,4	9,4
Luiz Barboza (NOVO-30)	4,7	4,9	4,0	4,2	4,3	4,2	5,6	5,1	4,2	5,0	7,9	6,0	2,5	2,2	1,6	6,2	6,9
Afrânio Boppré (PSOL-50)	4,2	9,4	3,6	1,9	-	6,8	2,3	4,1	4,4	5,8	4,4	3,4	4,1	4,3	3,6	4,6	4,7
Caroline Sant Anna (PCO-29)	1,3	-	3,1	0,9	-	1,1	1,7	0,9	1,8	1,4	1,2	2,3	1,3	0,4	2,0	1,0	0,7
Hilda Deola (PDT-12)	1,2	1,5	1,3	-	1,4	0,5	2,0	1,2	1,1	-	1,6	1,1	1,6	0,9	1,1	0,8	1,8
Gilmar Salgado (PSTU-16)	0,7	0,5	0,4	1,9	1,4	0,5	-	1,0	0,3	0,7	2,0	0,4	0,3	-	0,2	0,8	1,1
Branco /nulo	7,0	4,4	6,7	5,6	7,2	6,8	9,9	5,1	8,7	10,8	9,5	4,9	5,4	6,5	7,6	5,8	8,0
Não sabe	11,0	10,8	12,9	12,1	7,2	8,4	11,2	8,9	12,9	12,9	13,5	10,6	8,8	10,4	11,9	11,6	8,3
Bases (amostra):	1.204	203	224	215	69	190	303	586	618	139	252	265	317	231	446	482	276

Base: 1.204 entrevistados | Período de coleta: 14 a 16/09/2022 | Fonte: Instituto MAPA / Jovem Pan

Q3. Para senador por Santa Catarina, se a eleição fosse hoje, em qual candidato você votaria?
(Estimulada - resposta única)

INTENÇÃO DE VOTO – SENADOR (ESTIMULADA)

EVOLUTIVO

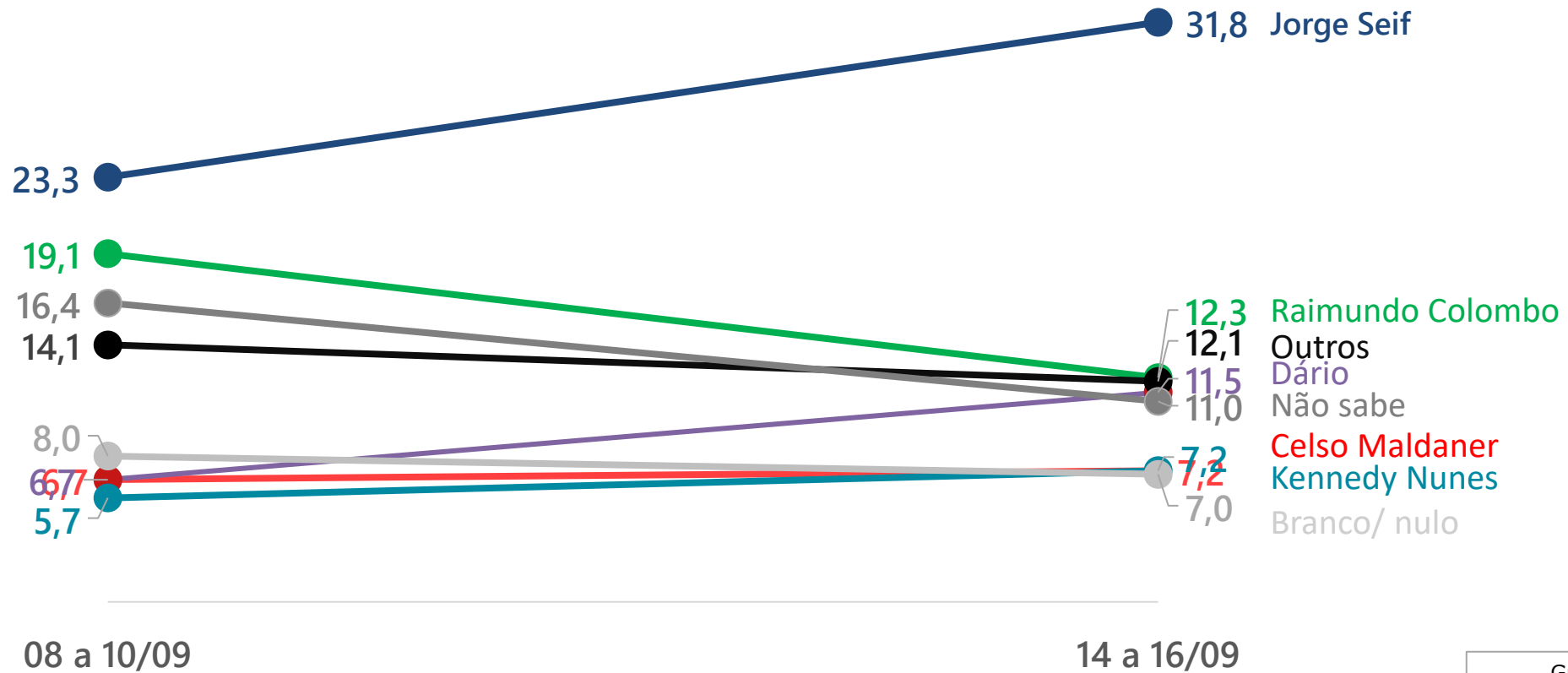


Gráfico em %

Base: 1.204 entrevistados | Período de coleta: 14 a 16/09/2022 | Fonte: Instituto MAPA / Jovem Pan

Q3. Para senador por Santa Catarina, se a eleição fosse hoje, em qual candidato você votaria?
(Estimulada - resposta única)

REJEIÇÃO – SENADOR (RESPOSTA ÚNICA)

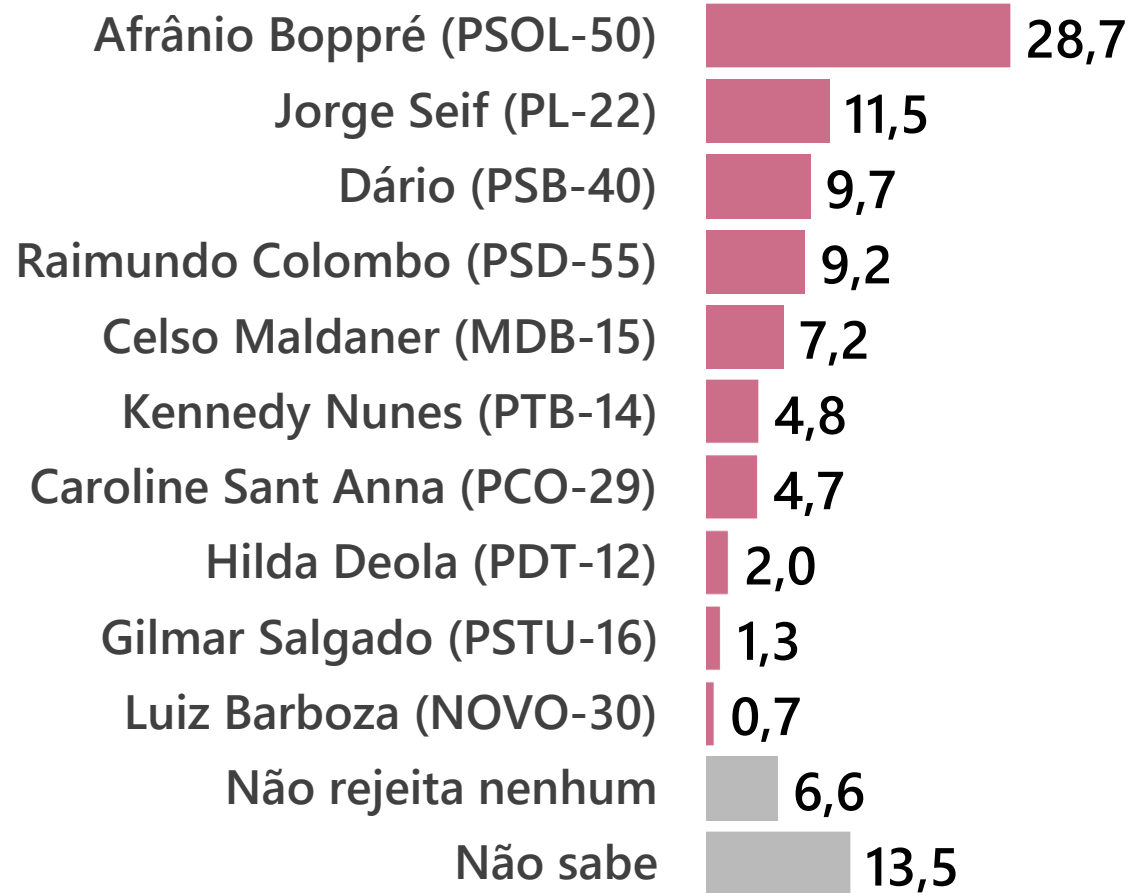


Gráfico em %

Base: 1.204 entrevistados | Período de coleta: 14 a 16/09/2022 | Fonte: Instituto MAPA / Jovem Pan

Q4. E para qual você NÃO votaria de jeito nenhum para senador?
(Estimulada - resposta única)

REJEIÇÃO – SENADOR (RESPOSTA ÚNICA)

Rejeição - SENADOR (%)	Total	Região						Gênero		Faixa etária					Escolaridade		
		Grande Florianópolis	Norte	Oeste	Serrana	Sul	Vale do Itajaí	Masc	Fem	16-24	25-34	35-44	45-59	60+	Fundamental	Médio	Superior
Afrânio Boppré (PSOL-50)	28,7	31,0	26,8	22,8	24,6	28,4	33,7	32,1	25,4	25,9	29,0	35,8	26,8	24,2	28,7	30,5	25,4
Jorge Seif (PL-22)	11,5	17,2	10,3	7,9	5,8	15,8	9,9	11,1	12,0	15,1	15,1	9,4	8,5	12,1	11,7	11,0	12,3
Dário (PSB-40)	9,7	13,8	8,5	10,7	8,7	10,5	6,9	10,8	8,7	5,8	7,1	9,4	10,1	14,7	7,2	8,7	15,6
Raimundo Colombo (PSD-55)	9,2	7,9	12,5	7,0	11,6	9,5	8,6	9,4	9,1	8,6	8,7	7,2	10,7	10,4	9,2	8,3	10,9
Celso Maldaner (MDB-15)	7,2	6,4	5,4	14,9	7,2	5,3	5,0	7,7	6,8	8,6	4,4	7,2	8,8	7,4	9,4	6,2	5,4
Kennedy Nunes (PTB-14)	4,8	3,0	8,9	2,8	5,8	1,6	6,3	3,9	5,7	3,6	5,6	3,0	5,0	6,5	3,6	5,8	5,1
Caroline Sant Anna (PCO-29)	4,7	2,0	5,4	4,7	8,7	4,2	5,3	4,6	4,7	5,8	5,6	4,2	4,7	3,5	5,2	4,8	3,6
Hilda Deola (PDT-12)	2,0	3,0	1,8	3,3	-	2,1	1,0	1,5	2,4	1,4	2,0	2,3	2,5	1,3	2,7	1,9	1,1
Gilmar Salgado (PSTU-16)	1,3	1,0	0,9	0,9	1,4	2,1	1,7	0,7	1,9	0,7	2,4	0,8	0,6	2,2	1,1	1,5	1,4
Luiz Barboza (NOVO-30)	0,7	1,0	0,4	-	1,4	1,1	1,0	0,7	0,8	0,7	0,4	1,1	0,6	0,9	0,7	1,0	0,4
Não rejeita nenhum	6,6	4,9	4,9	8,8	5,8	7,9	6,6	6,3	6,8	9,4	7,1	6,0	6,3	5,2	5,8	6,6	7,6
Não sabe	13,5	8,9	14,3	16,3	18,8	11,6	14,2	11,3	15,7	14,4	12,7	13,6	15,1	11,7	14,8	13,7	11,2
Bases (amostra):	1.204	203	224	215	69	190	303	586	618	139	252	265	317	231	446	482	276

Base: 1.204 entrevistados | Período de coleta: 14 a 16/09/2022 | Fonte: Instituto MAPA / Jovem Pan

Q4. E para qual você NÃO votaria de jeito nenhum para senador?
(Estimulada - resposta única)

REJEIÇÃO – SENADOR (RESPOSTA ÚNICA)

EVOLUTIVO

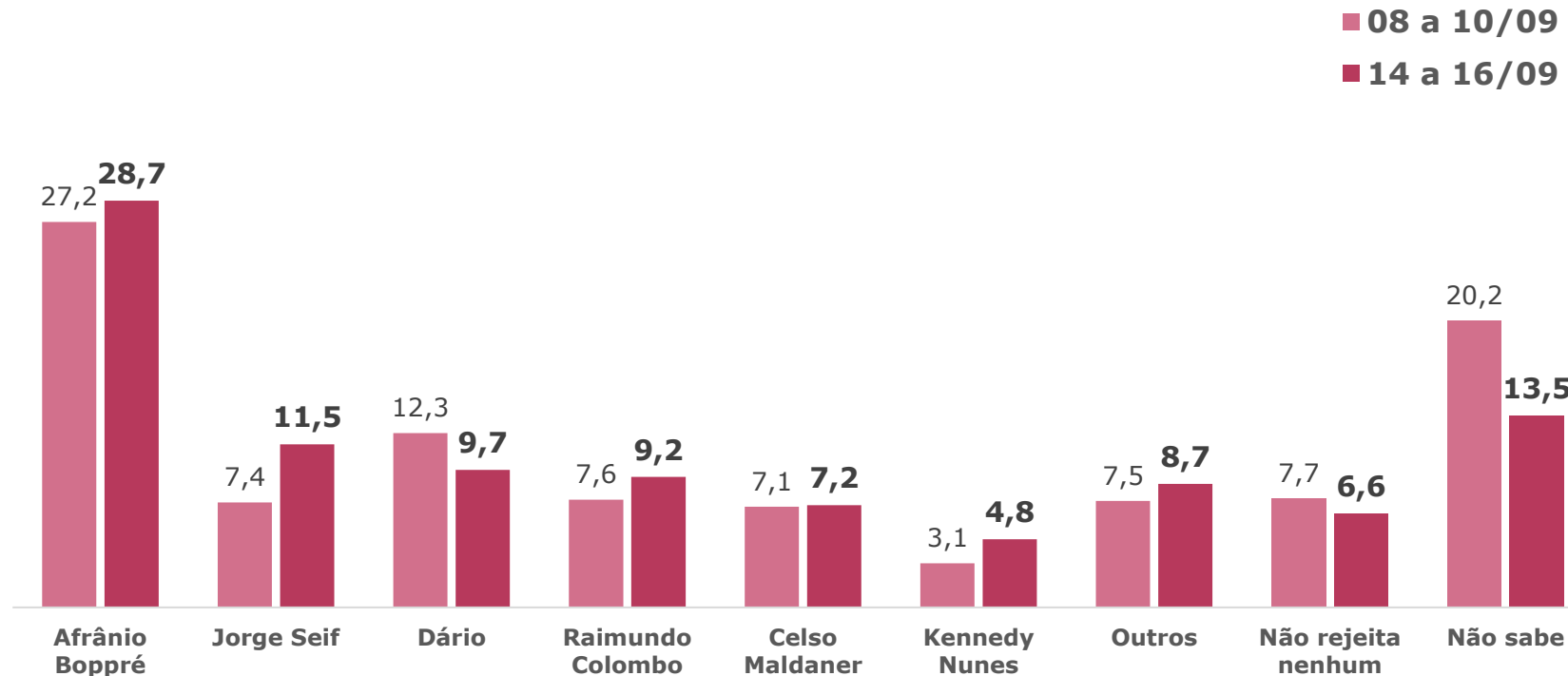
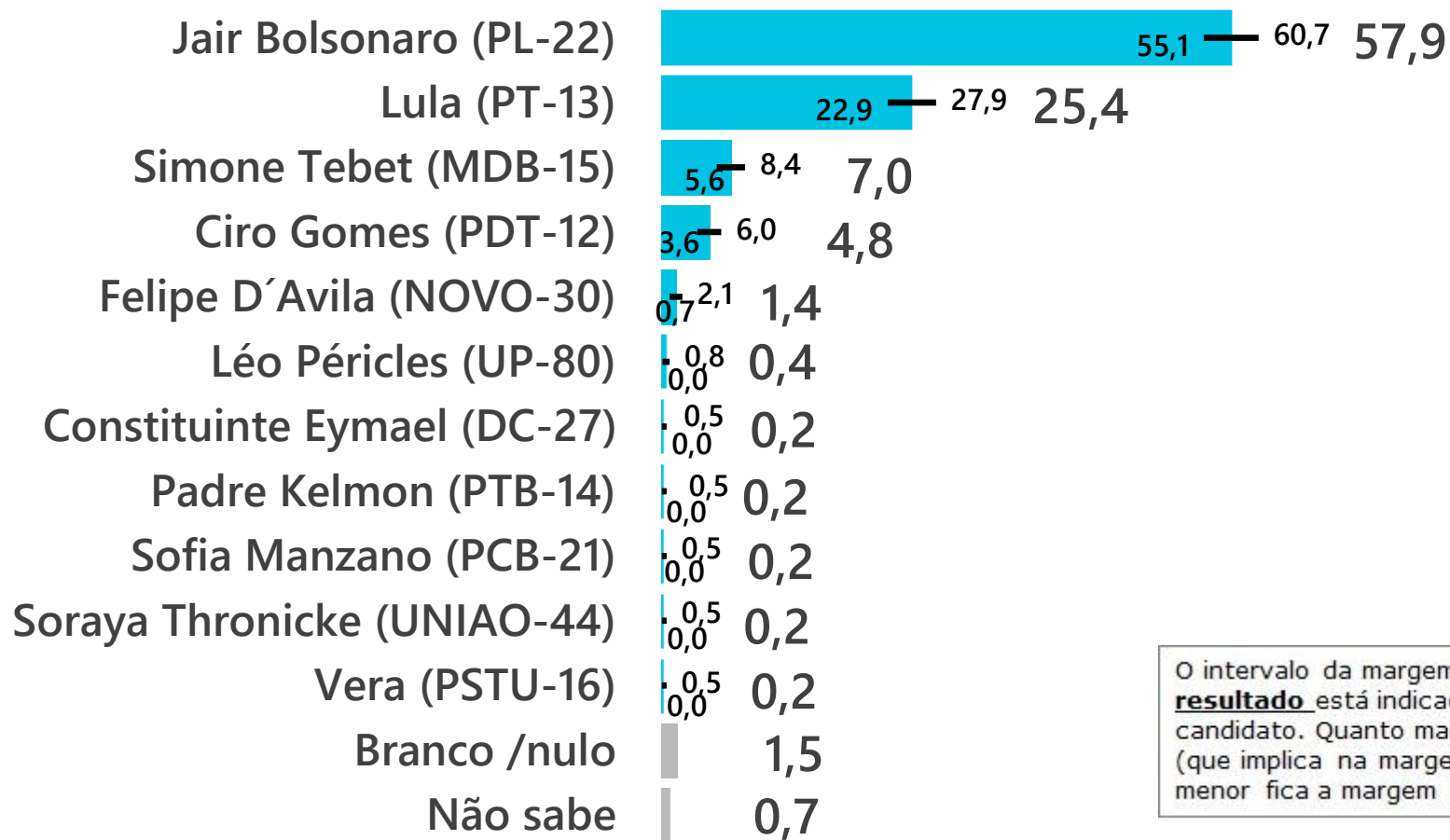


Gráfico em %

Base: 1.204 entrevistados | Período de coleta: 14 a 16/09/2022 | Fonte: Instituto MAPA / Jovem Pan

Q4. E para qual você NÃO votaria de jeito nenhum para senador?
(Estimulada - resposta única)

INTENÇÃO DE VOTO – PRESIDENTE EM SANTA CATARINA (ESTIMULADA)



O intervalo da margem de erro **específica de cada resultado** está indicada ao lado do resultado de cada candidato. Quanto mais distante de 50% é o resultado (que implica na margem de erro amostral **máxima**), menor fica a margem de erro.

Gráfico em %

Base: 1.204 entrevistados | Período de coleta: 14 a 16/09/2022 | Fonte: Instituto MAPA / Jovem Pan

Q5. Para presidente da república, se a eleição fosse hoje, em quem você votaria?
(Estimulada - resposta única)

INTENÇÃO DE VOTO – PRESIDENTE EM SANTA CATARINA (ESTIMULADA)

SANTA CATARINA - SETEMBRO/22

REGISTRO TSE nº
SC-03803/2022 | BR-05255/2022 de 12/09/2022

Intenção de voto - PRESIDENTE (%)	Total	Região						Gênero		Faixa etária					Escolaridade		
		Grande Florianópolis	Norte	Oeste	Serrana	Sul	Vale do Itajaí	Masc	Fem	16-24	25-34	35-44	45-59	60+	Fundamental	Médio	Superior
Jair Bolsonaro (PL-22)	57,9	54,7	56,3	60,9	60,9	55,3	60,1	61,3	54,7	53,2	52,4	63,4	65,6	49,8	59,0	56,8	58,0
Lula (PT-13)	25,4	29,1	23,7	24,7	26,1	27,9	23,1	23,0	27,7	30,2	27,8	22,6	21,8	28,1	25,8	25,9	23,9
Simone Tebet (MDB-15)	7,0	5,4	10,3	6,0	7,2	6,8	6,3	5,1	8,7	6,5	7,5	4,2	6,0	11,3	6,3	8,3	5,8
Ciro Gomes (PDT-12)	4,8	4,9	6,7	4,2	2,9	3,7	5,0	4,6	5,0	4,3	6,0	4,2	2,8	7,4	4,7	4,6	5,4
Felipe D'Avila (NOVO-30)	1,4	2,0	0,9	1,4	-	3,2	0,7	2,4	0,5	0,7	2,4	1,9	1,3	0,4	-	1,7	3,3
Léo Péricles (UP-80)	0,4	1,5	-	-	-	0,5	0,3	0,5	0,3	-	0,8	-	0,9	-	-	0,4	1,1
Constituinte Eymael (DC-27)	0,2	0,5	-	-	1,4	0,5	-	0,3	0,2	0,7	-	-	0,3	0,4	-	0,4	0,4
Padre Kelmon (PTB-14)	0,2	-	0,4	-	-	0,5	-	0,2	0,2	-	-	0,8	-	-	0,4	-	-
Sofia Manzano (PCB-21)	0,2	-	-	0,5	-	-	0,3	0,2	0,2	-	0,4	-	-	0,4	0,2	0,2	-
Soraya Thronicke (UNIAO-44)	0,2	-	-	0,5	1,4	-	-	-	0,3	0,7	0,4	-	-	-	0,4	-	-
Vera (PSTU-16)	0,2	0,5	-	-	-	0,5	-	0,2	0,2	-	-	0,4	0,3	-	-	0,2	0,4
Branco /nulo	1,5	1,0	1,3	1,4	-	1,1	2,6	1,5	1,5	2,9	1,6	1,1	0,9	1,7	2,5	0,4	1,8
Não sabe	0,7	0,5	0,4	0,5	-	-	1,7	0,7	0,6	0,7	0,8	1,5	-	0,4	0,7	1,0	-
Bases (amostra):	1.204	203	224	215	69	190	303	586	618	139	252	265	317	231	446	482	276

Base: 1.204 entrevistados | Período de coleta: 14 a 16/09/2022 | Fonte: Instituto MAPA / Jovem Pan

Q5. Para presidente da república, se a eleição fosse hoje, em quem você votaria?
(Estimulada - resposta única)

INTENÇÃO DE VOTO – PRESIDENTE EM SANTA CATARINA (ESTIMULADA)

REGISTRO TSE nº
SC-03803/2022 | BR-05255/2022 de 12/09/2022
SC-01512/2022 | BR-08375/2022 de 29/08/2022

EVOLUTIVO

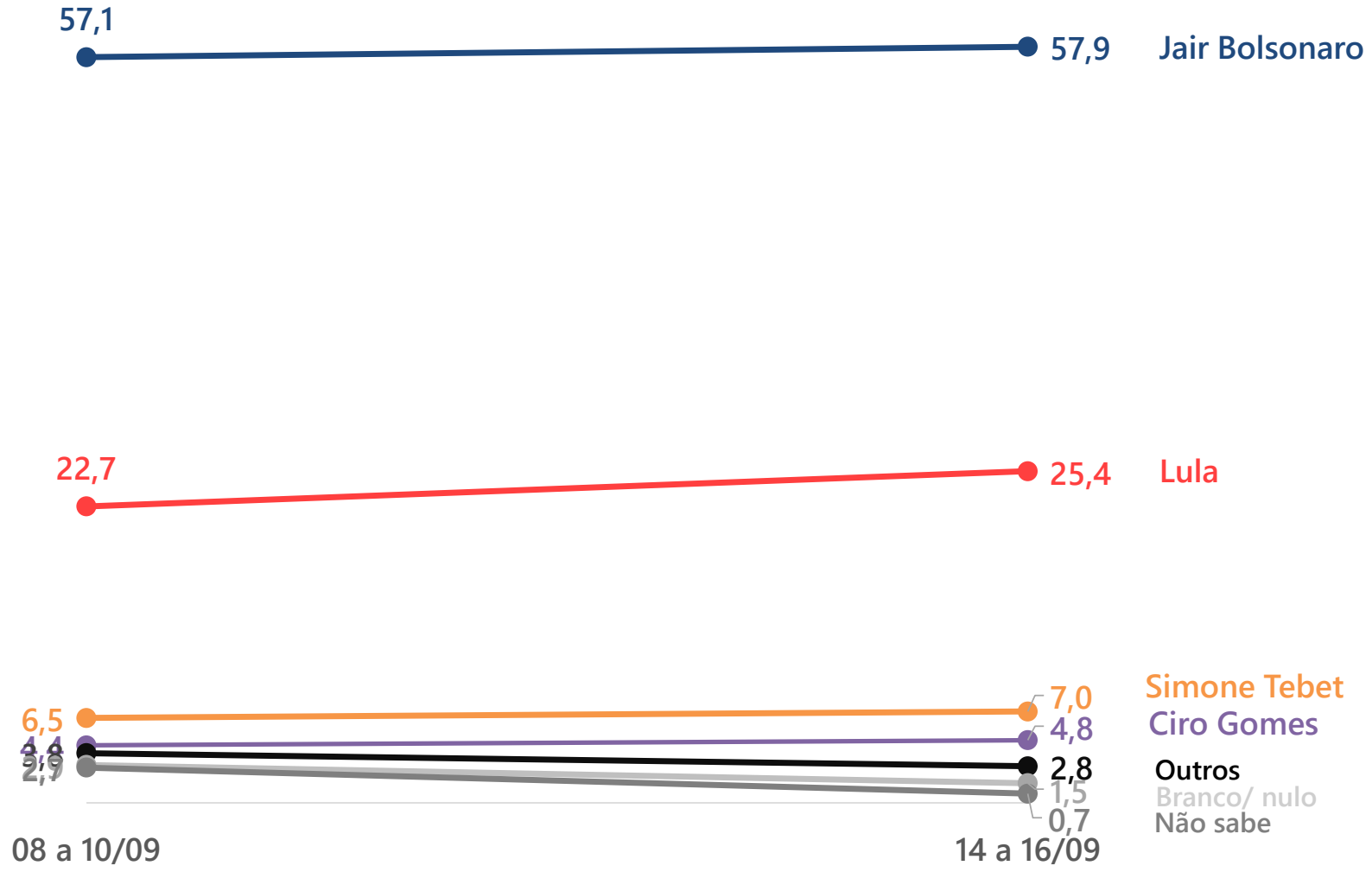


Gráfico em %

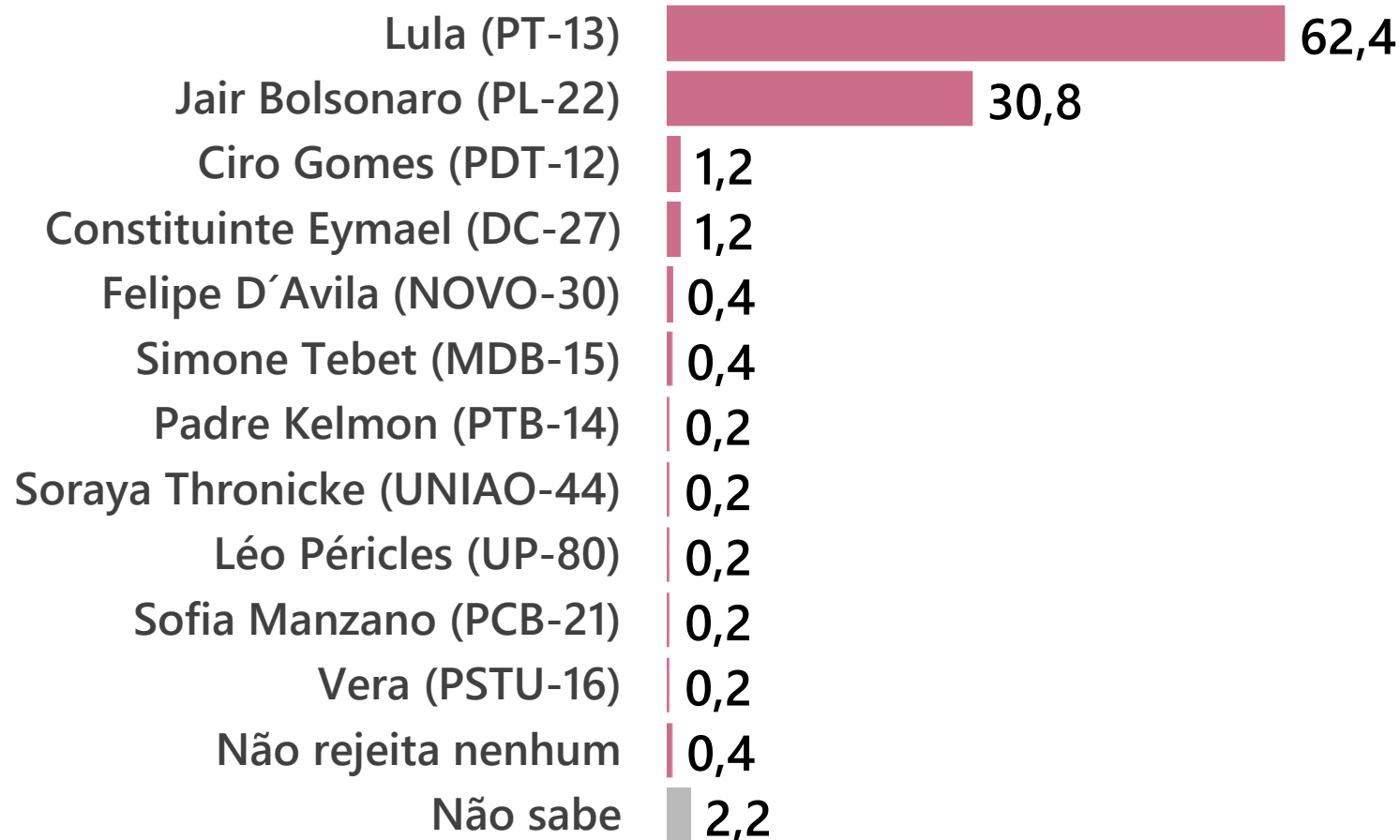
Base: 1.204 entrevistados | Período de coleta: 14 a 16/09/2022 | Fonte: Instituto MAPA / Jovem Pan



Q5. Para presidente da república, se a eleição fosse hoje, em quem você votaria?
(Estimulada - resposta única)

REJEIÇÃO – PRESIDENTE

(RESPOSTA ÚNICA)



Base: 1.204 entrevistados | Período de coleta: 14 a 16/09/2022 | Fonte: Instituto MAPA / Jovem Pan

Q6. E para qual você NÃO votaria de jeito nenhum para presidente?
(Estimulada - resposta única)

REJEIÇÃO – PRESIDENTE (RESPOSTA ÚNICA)

Rejeição - PRESIDENTE (%)	Total	Região						Gênero		Faixa etária					Escolaridade		
		Grande Florianópolis	Norte	Oeste	Serrana	Sul	Vale do Itajaí	Masc	Fem	16-24	25-34	35-44	45-59	60+	Fundamental	Médio	Superior
Lula (PT-13)	62,4	63,1	61,2	65,1	63,8	59,5	62,4	65,9	59,1	54,7	59,9	65,7	66,2	60,6	62,3	61,8	63,4
Jair Bolsonaro (PL-22)	30,8	34,5	32,6	27,9	26,1	33,2	28,7	26,8	34,6	35,3	33,3	27,2	26,8	35,1	30,3	31,1	31,2
Ciro Gomes (PDT-12)	1,2	-	1,3	0,9	1,4	2,6	1,3	1,2	1,3	0,7	2,0	1,1	0,9	1,3	1,8	1,0	0,7
Constituinte Eymael (DC-27)	1,2	1,0	1,8	0,9	4,3	1,1	0,3	1,2	1,1	2,9	1,6	1,1	0,6	0,4	2,0	0,8	0,4
Felipe D'Avila (NOVO-30)	0,4	-	0,4	1,4	-	-	0,3	0,3	0,5	-	-	0,4	1,3	-	0,7	0,2	0,4
Simone Tebet (MDB-15)	0,4	0,5	-	0,5	-	1,6	-	0,3	0,5	-	-	0,4	0,9	0,4	0,4	0,2	0,7
Padre Kelmon (PTB-14)	0,2	-	0,9	-	-	-	0,3	0,2	0,3	-	0,4	-	0,3	0,4	-	0,4	0,4
Soraya Thronicke (UNIAO-44)	0,2	-	-	-	-	0,5	0,7	0,3	0,2	-	-	0,8	-	0,4	0,4	0,2	-
Léo Péricles (UP-80)	0,2	-	-	0,5	-	-	0,3	0,3	-	-	-	-	0,6	-	0,2	0,2	-
Sofia Manzano (PCB-21)	0,2	-	-	0,5	1,4	-	-	0,2	0,2	-	0,4	0,4	-	-	-	0,4	-
Vera (PSTU-16)	0,2	-	0,4	-	-	-	0,3	0,2	0,2	0,7	-	0,4	-	-	0,2	-	0,4
Não rejeita nenhum	0,4	0,5	-	0,9	-	-	0,7	0,3	0,5	-	0,8	0,4	0,3	0,4	0,2	0,4	0,7
Não sabe	2,2	0,5	1,3	1,4	2,9	1,6	4,6	2,7	1,6	5,8	1,6	2,3	1,9	0,9	1,3	3,1	1,8
Bases (amostra):	1.204	203	224	215	69	190	303	586	618	139	252	265	317	231	446	482	276

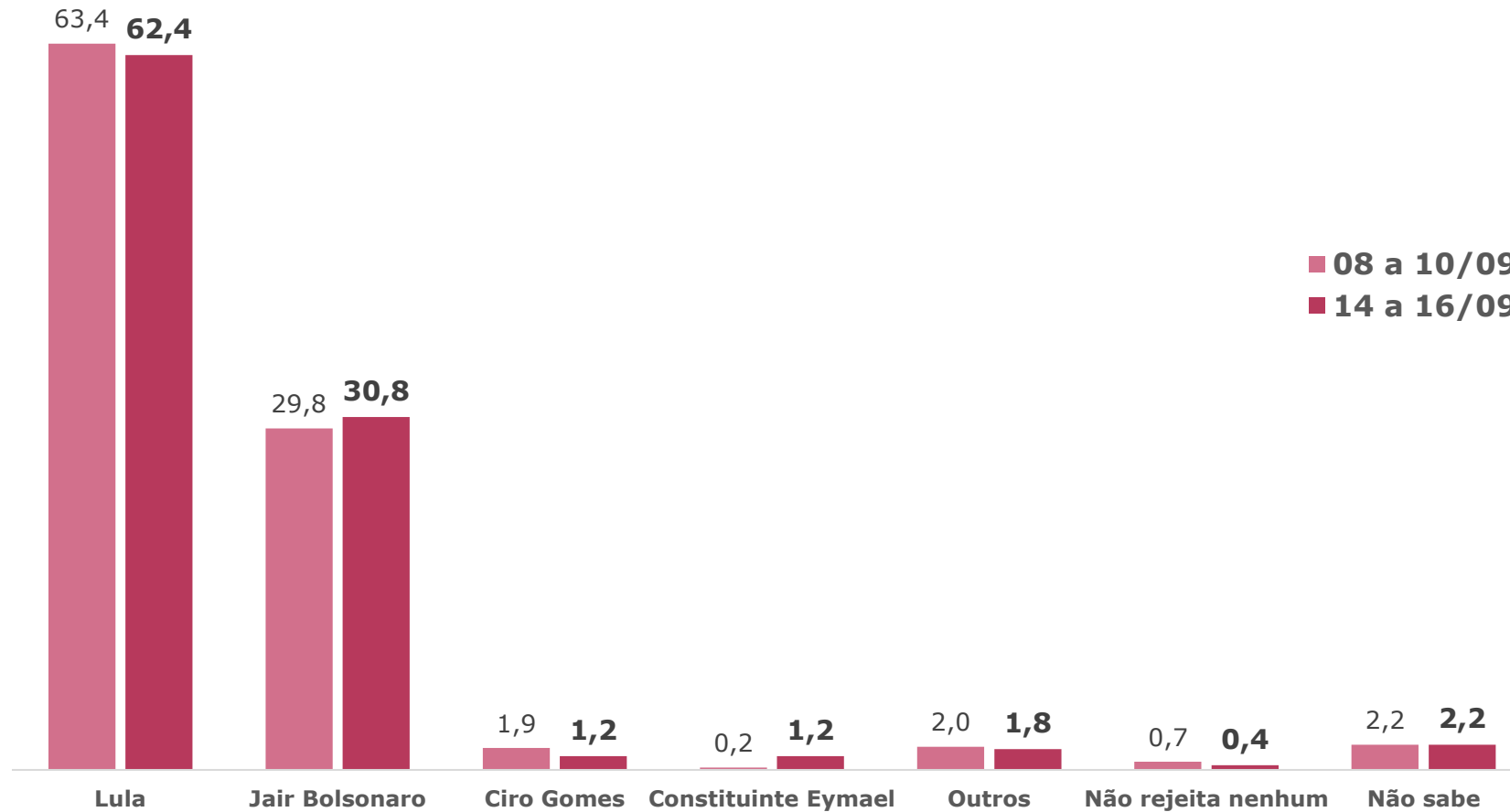
Base: 1.204 entrevistados | Período de coleta: 14 a 16/09/2022 | Fonte: Instituto MAPA / Jovem Pan

Q6. E para qual você NÃO votaria de jeito nenhum para presidente?
(Estimulada - resposta única)

REJEIÇÃO – PRESIDENTE (RESPOSTA ÚNICA)

REGISTRO TSE nº
SC-03803/2022 | BR-05255/2022 de 12/09/2022
SC-01512/2022 | BR-08375/2022 de 29/08/2022

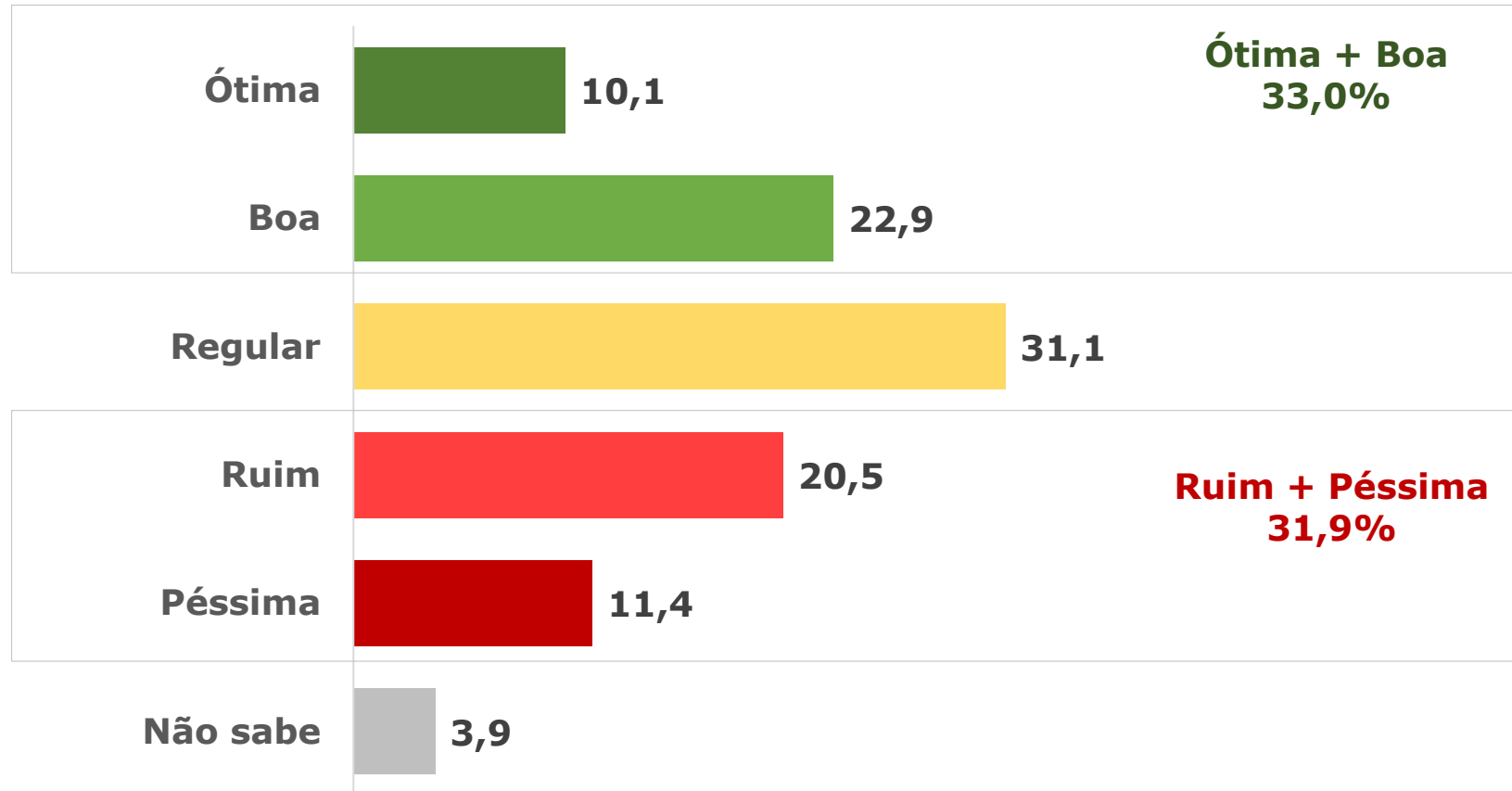
EVOLUTIVO



Base: 1.204 entrevistados | Período de coleta: 14 a 16/09/2022 | Fonte: Instituto MAPA / Jovem Pan

Q6. E para qual você NÃO votaria de jeito nenhum para presidente?
(Estimulada - resposta única)

AVALIAÇÃO – CARLOS MOISÉS



Base: 1.204 entrevistados | Período de coleta: 14 a 16/09/2022 | Fonte: Instituto MAPA / Jovem Pan

Q7. De um modo geral, como você avalia a administração do governador Carlos Moisés?
(Estimulada - resposta única)

AValiação – CARLOS MOISÉS

Avaliação - CARLOS MOISÉS (%)	Total	Região						Gênero		Faixa etária					Escolaridade		
		Grande Florianópolis	Norte	Oeste	Serrana	Sul	Vale do Itajaí	Masc	Fem	16-24	25-34	35-44	45-59	60+	Fundamental	Médio	Superior
Ótima	10,1	8,4	8,9	11,2	8,7	11,1	11,2	10,1	10,2	11,5	13,9	8,7	9,5	7,8	10,3	9,8	10,5
Boa	22,9	22,7	22,3	20,5	30,4	29,5	19,5	23,7	22,2	20,9	24,2	23,4	22,4	22,9	20,6	26,1	21,0
Regular	31,1	33,5	36,2	31,2	26,1	25,3	30,7	32,4	29,9	28,1	28,2	30,6	36,0	30,3	28,9	29,9	37,0
Ruim	20,5	23,2	17,4	21,4	21,7	17,4	22,1	19,3	21,7	24,5	19,4	22,3	18,9	19,5	25,8	18,3	15,9
Péssima	11,4	9,9	11,6	13,5	8,7	11,6	11,2	11,4	11,3	8,6	8,7	12,1	10,7	16,0	10,5	11,4	12,7
Não sabe	3,9	2,5	3,6	2,3	4,3	5,3	5,3	3,1	4,7	6,5	5,6	3,0	2,5	3,5	3,8	4,6	2,9
<i>Ótima + Boa</i>	33,0	31,0	31,3	31,6	39,1	40,5	30,7	33,8	32,4	32,4	38,1	32,1	31,9	30,7	30,9	35,9	31,5
<i>Regular</i>	31,1	33,5	36,2	31,2	26,1	25,3	30,7	32,4	29,9	28,1	28,2	30,6	36,0	30,3	28,9	29,9	37,0
<i>Ruim + Péssima</i>	31,9	33,0	29,0	34,9	30,4	28,9	33,3	30,7	33,0	33,1	28,2	34,3	29,7	35,5	36,3	29,7	28,6
<i>Não sabe</i>	3,9	2,5	3,6	2,3	4,3	5,3	5,3	3,1	4,7	6,5	5,6	3,0	2,5	3,5	3,8	4,6	2,9
Bases (amostra):	1.204	203	224	215	69	190	303	586	618	139	252	265	317	231	446	482	276

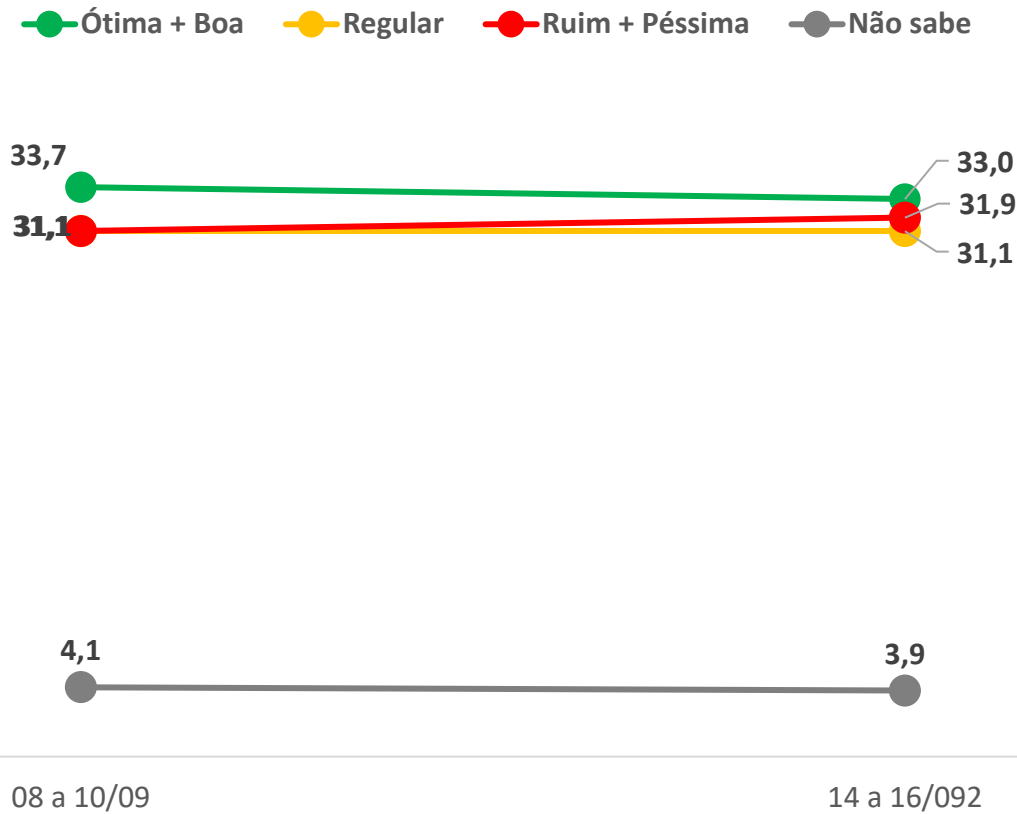
Base: 1.204 entrevistados | Período de coleta: 14 a 16/09/2022 | Fonte: Instituto MAPA / Jovem Pan

Q7. De um modo geral, como você avalia a administração do governador Carlos Moisés?
(Estimulada - resposta única)

AVALIAÇÃO – CARLOS MOISÉS

REGISTRO TSE nº
SC-03803/2022 | BR-05255/2022 de 12/09/2022
SC-01512/2022 | BR-08375/2022 de 29/08/2022

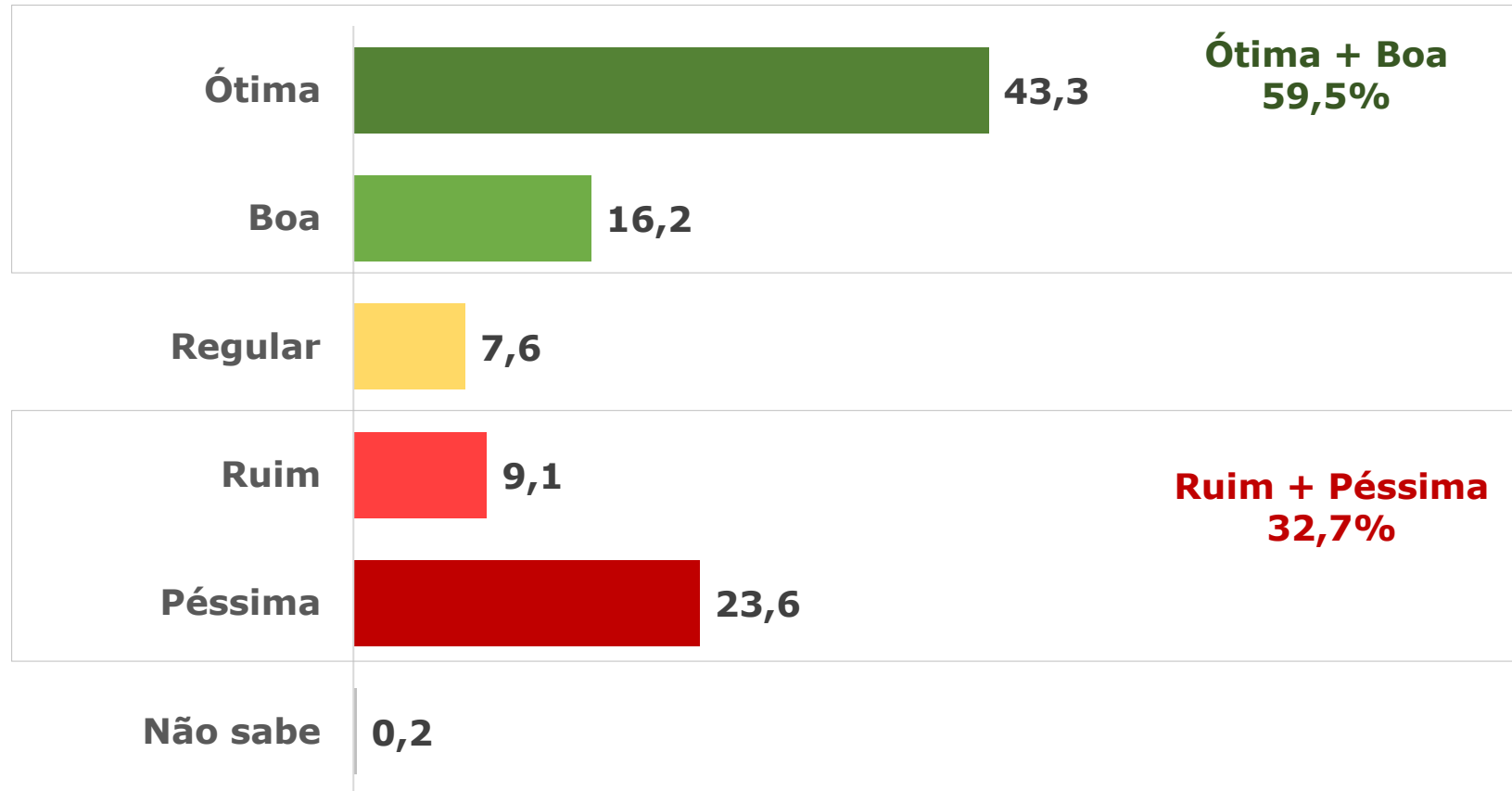
EVOLUTIVO



Base: 1.204 entrevistados | Período de coleta: 14 a 16/09/2022 | Fonte: Instituto MAPA / Jovem Pan

Q7. De um modo geral, como você avalia a administração do governador Carlos Moisés?
(Estimulada - resposta única)

AVALIAÇÃO – JAIR BOLSONARO



Base: 1.204 entrevistados | Período de coleta: 14 a 16/09/2022 | Fonte: Instituto MAPA / Jovem Pan

Q8. Da mesma forma, como você avalia a administração do presidente Jair Bolsonaro?
(Estimulada - resposta única)

AVALIAÇÃO – JAIR BOLSONARO

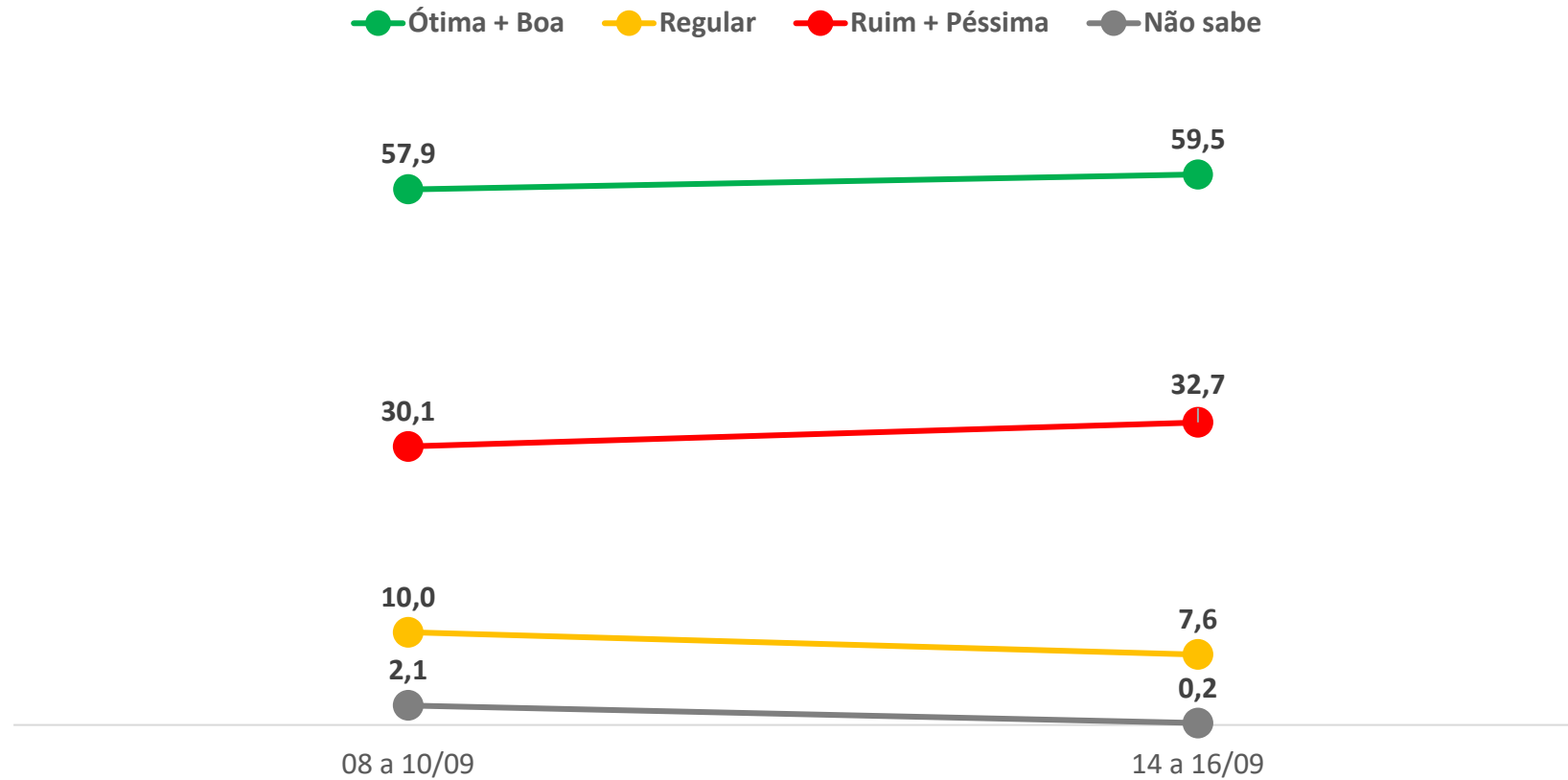
Avaliação - JAIR BOLSONARO (%)	Total	Região						Gênero		Faixa etária					Escolaridade		
		Grande Florianópolis	Norte	Oeste	Serrana	Sul	Vale do Itajaí	Masc	Fem	16-24	25-34	35-44	45-59	60+	Fundamental	Médio	Superior
Ótima	43,3	38,4	44,6	46,0	46,4	35,8	47,5	48,1	38,7	43,2	39,3	43,4	44,5	45,9	43,9	44,2	40,6
Boa	16,2	14,8	16,5	18,1	15,9	20,5	12,9	16,9	15,5	12,9	13,5	20,0	18,6	13,4	14,3	19,3	13,8
Regular	7,6	8,4	7,1	7,0	7,2	10,0	6,6	6,8	8,4	7,9	9,1	10,2	6,3	4,8	7,8	6,2	9,8
Ruim	9,1	6,9	10,3	7,9	14,5	7,9	10,2	8,5	9,7	10,8	8,7	6,0	9,1	12,1	10,5	8,1	8,7
Péssima	23,6	31,5	21,4	20,9	15,9	25,3	22,4	19,5	27,5	25,2	29,0	20,4	21,5	23,4	23,3	22,0	26,8
Não sabe	0,2	-	-	-	-	0,5	0,3	0,2	0,2	-	0,4	-	-	0,4	-	0,2	0,4
<i>Ótima + Boa</i>	59,5	53,2	61,2	64,2	62,3	56,3	60,4	65,0	54,2	56,1	52,8	63,4	63,1	59,3	58,3	63,5	54,3
<i>Regular</i>	7,6	8,4	7,1	7,0	7,2	10,0	6,6	6,8	8,4	7,9	9,1	10,2	6,3	4,8	7,8	6,2	9,8
<i>Ruim + Péssima</i>	32,7	38,4	31,7	28,8	30,4	33,2	32,7	28,0	37,2	36,0	37,7	26,4	30,6	35,5	33,9	30,1	35,5
<i>Não sabe</i>	0,2	-	-	-	-	0,5	0,3	0,2	0,2	-	0,4	-	-	0,4	-	0,2	0,4
Bases (amostra):	1.204	203	224	215	69	190	303	586	618	139	252	265	317	231	446	482	276

Base: 1.204 entrevistados | Período de coleta: 14 a 16/09/2022 | Fonte: Instituto MAPA / Jovem Pan

Q8. Da mesma forma, como você avalia a administração do presidente Jair Bolsonaro?
(Estimulada - resposta única)

AVALIAÇÃO – JAIR BOLSONARO

EVOLUTIVO



Base: 1.204 entrevistados | Período de coleta: 14 a 16/09/2022 | Fonte: Instituto MAPA / Jovem Pan

Q8. Da mesma forma, como você avalia a administração do presidente Jair Bolsonaro?
(Estimulada - resposta única)

SUMÁRIO CONCLUSIVO

SUMÁRIO CONCLUSIVO

A pesquisa do Instituto Mapa, realizada nos dias 14 a 16 de setembro de 2022, sobre avaliações do cenário de candidaturas majoritárias em Santa Catarina, com aplicação de amostra composta por 1.204 eleitores, aponta os seguintes principais resultados:

Intenção de voto a governador

Estimulados pela apresentação da nominata dos candidatos ao governo catarinense, diante da pergunta clássica “Se a eleição fosse hoje, em quem você votaria?”, a maior parcela dos entrevistados manifestou intenção de voto em Jorginho Mello (PL), apoiado pelo Presidente Jair Bolsonaro, obtendo 32,1% de indicações. A segunda colocação é ocupada pelo governador Carlos Moisés (Republicanos), com 15,0% de citações, acompanhado por Décio Lima (PT), com 14,8% de intenções de voto, empatado tecnicamente com diante das margens de erros amostrais de cada candidato na pesquisa. Da mesma forma, o terceiro lugar a concorrência de Gean Loureiro (União) e Esperidião Amin (PP), com respectivos índices de 12,9% e 9,9%. No bloco dos menos conhecidos, destaca-se Odair Tramontin (NOVO) com 3,9% dos entrevistados. A somatória dos optantes pelas alternativas não sabe e branco/nulo é 9,9%. Comparativamente à pesquisa anterior (08 a 10/09), oscilou positivamente a intenção de voto para Jorginho Mello (PL), de 27,7% a 32,1%, os demais oscilaram dentro do intervalo de margem de erro.

No quesito **rejeição**, o candidato do PT, Décio Lima, alcança o índice de 50,2%, distanciando-se do segundo bloco formado por Moisés (14,7%), Jorginho Mello (13,1%) e Esperidião Amin (11,9%). Gean Loureiro, ex-prefeito de Florianópolis, recebe apenas 2,9% de indicações negativas.

SUMÁRIO CONCLUSIVO

Intenção de voto a senador

Entre os candidatos nominados ao Senado, a maioria dos entrevistados apontou o candidato apoiado por Bolsonaro, Jorge Seif (PL), com 31,8% de intenções de voto. A segunda colocação é disputada pelo ex-governador Raimundo Colombo (PSD), com 12,3% e o atual senador Dário Berger (PSB), 11,5% de indicações, empatados tecnicamente. Um outro grupo é formado por Celso Maldaner (MDB) e Kennedy Nunes (PTB), ambos com 7,2%; seguidos neste conjunto, de Luiz Barboza (NOVO) com 4,7% e Afrânio Boppé (PSOL) com 4,2% de citações. A somatória de não sabe e branco/nulo situa-se em 18,0% atualmente, para a majoritária de senador.

No item **rejeição**, a maioria dos candidatos a senador recebe manifestações na ordem de 1 dígito, exceto Afrânio Boppé (PSOL) com 28,7% de citações e Jorge Seif (PL) 11,5%.

Comparando-se a pesquisa anterior, aumentaram as intenções de voto para Jorge Seif (PL-22) e Dário Berger (PSB-40) e diminuíram para Raimundo Colombo (PSD-55).

Intenção de voto a presidente

O presidente Jair Bolsonaro (PL) lidera com ampla vantagem na corrida à eleição presidencial em Santa Catarina. Recebe 57,9% de intenções de voto, contra 25,4% destinadas ao ex-presidente Lula da Silva (PT). Simone Tebet (MDB) e Ciro Gomes (PDT) disputam a terceira colocação, 7,0% x 4,8%. A soma dos posicionamentos de não sabe e branco/nulo é de apenas 2,2%.

O indicativo de **rejeição** ao candidato petista Lula atinge o patamar de 62,4%, enquanto que de Bolsonaro é de 30,8%.

SUMÁRIO CONCLUSIVO

Avaliação do governo Carlos Moisés

Dividem-se os eleitores quanto a avaliação geral do governo Carlos Moisés. Indicações positivas de boa + ótima são de 33,0%, enquanto as negativas, ruim + péssima, 31,9%. Não distante destes, o indicativo de regular situa-se em 31,1%.

Avaliação do governo Jair Bolsonaro

Os catarinenses votantes em 2022 aprovam de modo geral a administração do Presidente Bolsonaro, expressa pela somatória positiva de boa + ótima, com 59,5% de citações, contra as negativas, ruim + péssima, 32,7%. É indicada como regular por 7,6% dos pesquisados.

DADOS REFERENCIAIS

Instituto Mapa, fundado em 1991

Associado à ABEP – Associação Brasileira de Empresas de Pesquisa

Filiado ao CONRE – Conselho Regional de Estatística

Diretor-Presidente: José Nazareno Vieira – Zeno

www.mapa.com.br