

**Relatório final de  
pesquisa de opinião pública**

**AVALIAÇÕES DO CENÁRIO  
ELEITORAL EM  
SANTA CATARINA**

**ELEIÇÕES  
2022**









**SETEMBRO DE 2022**

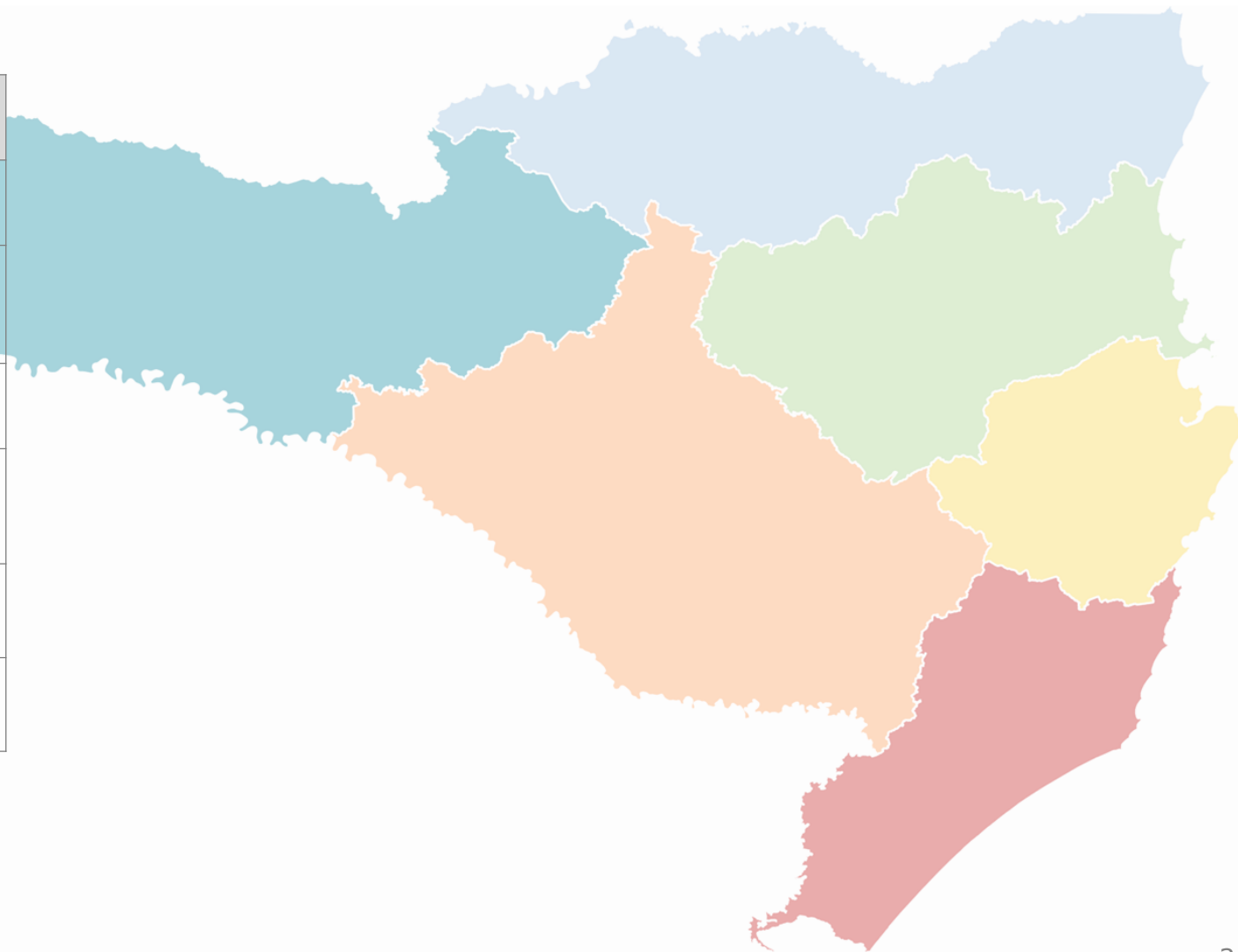
# INFORMAÇÕES TÉCNICAS DA PESQUISA

<b>Realização:</b>	Instituto MAPA – MAPA Marketing e Participações Ltda.
<b>Contratante:</b>	RADIO CANOINHAS LTDA / JOVEM PAN FLORIPA 101,7 FM E JOVEM PAN NEWS 103,3 FM Av. do Antão, 1784 - Centro - Altos do Morro da Cruz, Florianópolis - SC, CEP 88.025.150 CPF/CNPJ: 83.191.510/0001-10
<b>Metodologia:</b>	<p>Pesquisa quantitativa por amostragem. Aplicação de questionário estruturado por meio de ligações automatizadas para telefones fixos e celulares.</p> <p>Universo: eleitores de Santa Catarina com 16 anos ou mais. Técnica de amostragem: amostra aleatória estratificada, em múltiplos estágios, a partir de banco de dados de números telefônicos fixos e celulares. A amostra é estratificada por região geográfica com base no CEP associado a cada número telefônico, distribuídas em 61 municípios do estado.</p> <p>Questionário: estruturado, com nominata dos candidatos, acompanhados da sigla e número do partidário.</p> <p>Resultados não foram ponderados em função das diferenças inferiores a 1 (um) ponto percentual entre o previsto na amostra e a coleta realizada quando comparado aos parâmetros adotados (TSE-julho-2022) e IBGE.</p>
<b>Amostra:</b>	1.204 entrevistas
<b>Período de coleta de dados:</b>	30 de agosto a 01 de setembro de 2022.
<b>Margem de erro amostral <u>máxima</u>:</b>	2,8 pontos percentuais.
<b>Intervalo de confiança:</b>	95%.
<b>REGISTRO TSE nº</b>	SC-01512/2022   BR-08375/2022 de 29/08/2022.

**DIVULGAÇÃO:** Conforme determina o T.R.E., os resultados desta pesquisa poderão ser divulgados a público somente a partir do dia **04 de setembro** de 2022, em função da data de registro da pesquisa (29 de agosto de 2022).

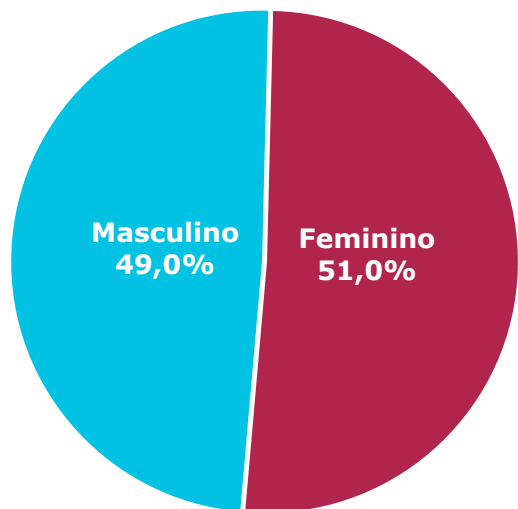
# DISTRIBUIÇÃO GEOGRÁFICA DA AMOSTRA

MESORREGIÕES	TOTAL
 Norte	18,9 %
 Vale do Itajaí	25,2 %
 Grande Florianópolis	16,9 %
 Sul	15,6 %
 Serrana	6,1 %
 Oeste	17,3 %

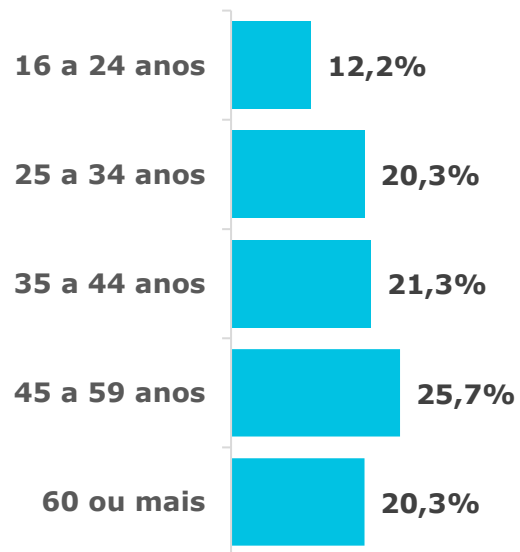


# CARACTERÍSTICAS DA AMOSTRA

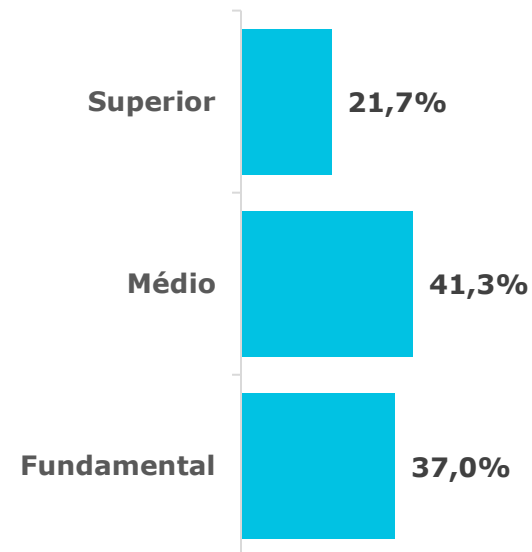
## Gênero



## Faixa etária

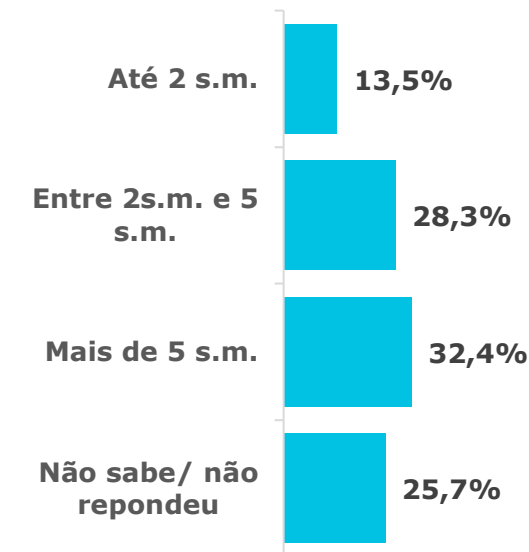


## Escolaridade



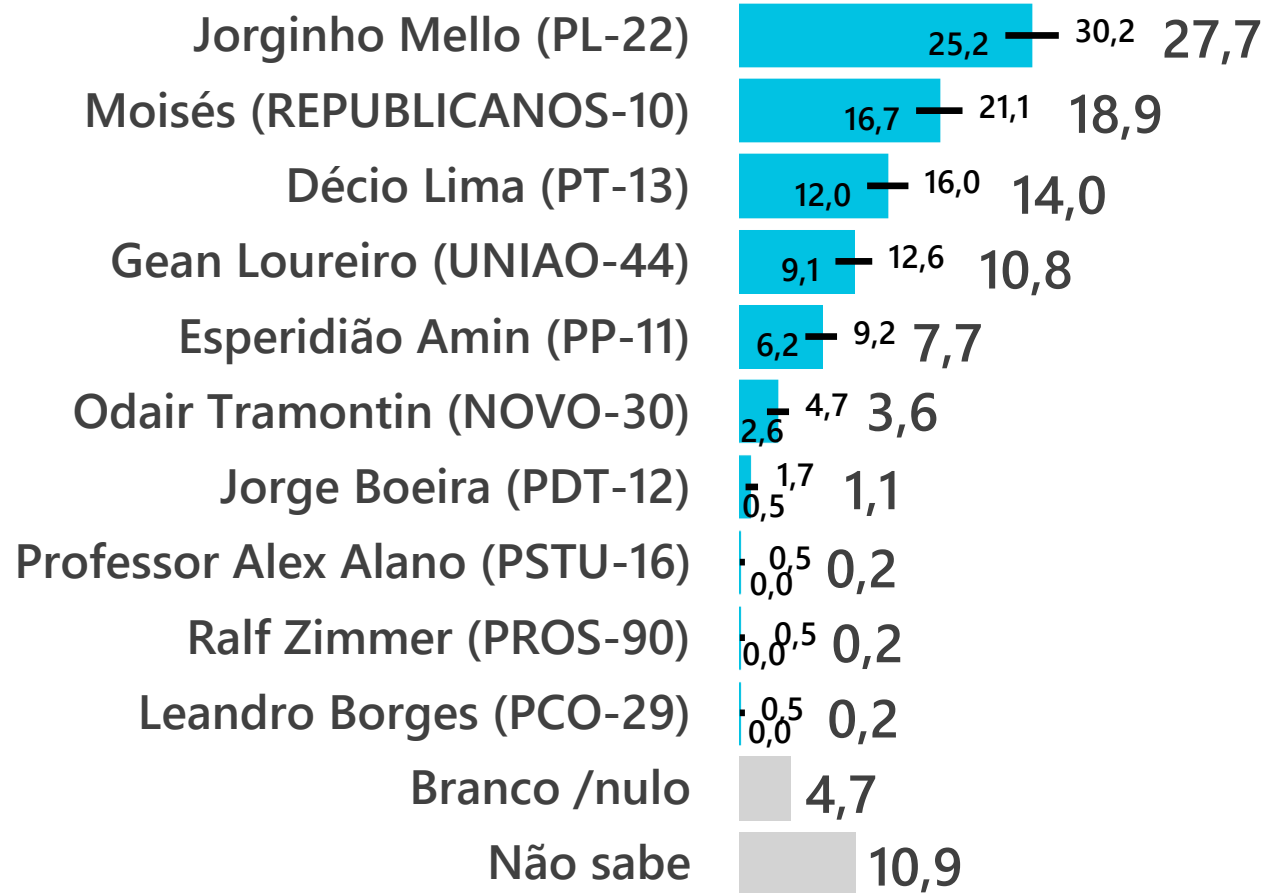
Cada nível = completo e incompleto

## Renda familiar mensal



# RESULTADOS DA PESQUISA

# INTENÇÃO DE VOTO – GOVERNADOR (ESTIMULADA)



O intervalo da margem de erro **específica de cada resultado** está indicada ao lado do resultado de cada candidato. Quanto mais distante de 50% é o resultado (que implica na margem de erro amostral **máxima**), menor fica a margem de erro.

Gráfico em %

**Base:** 1.204 entrevistados | Período de coleta: 30/08 a 01/09/2022 | Fonte: Instituto MAPA / Jovem Pan

**Q1. Em outubro teremos eleição para governador de Santa Catarina. Se a eleição fosse hoje, em qual candidato você votaria?**  
(Estimulada - resposta única)

# INTENÇÃO DE VOTO – GOVERNADOR (ESTIMULADA)

Intenção de voto - GOVERNADOR (%)	Total	Região						Gênero		Faixa etária					Escolaridade		
		Grande Florianópolis	Norte	Oeste	Serrana	Sul	Vale do Itajaí	Masc	Fem	16-24	25-34	35-44	45-59	60+	Fundamental	Médio	Superior
Jorginho Mello (PL-22)	<b>27,7</b>	21,6	35,2	30,3	31,5	20,7	27,6	31,5	23,9	23,8	22,4	26,1	29,0	35,1	27,8	27,4	28,0
Moisés (REPUBLICANOS-10)	<b>18,9</b>	15,7	15,4	21,2	27,4	23,4	17,4	17,8	20,0	15,6	18,8	23,7	19,7	15,1	14,8	21,9	20,3
Décio Lima (PT-13)	<b>14,0</b>	17,6	11,5	15,9	9,6	16,5	11,5	13,1	14,8	14,3	12,7	11,7	14,2	17,1	13,0	14,1	15,3
Gean Loureiro (UNIAO-44)	<b>10,8</b>	21,6	7,9	10,1	8,2	13,8	4,9	10,7	10,9	8,2	11,0	11,7	11,3	10,6	9,6	11,3	11,9
Esperidião Amin (PP-11)	<b>7,7</b>	7,4	4,8	8,7	11,0	8,0	8,6	8,5	7,0	4,8	7,3	8,2	8,4	8,6	7,8	7,2	8,4
Odair Tramontin (NOVO-30)	<b>3,6</b>	1,5	4,8	2,9	1,4	2,1	5,9	4,1	3,1	4,1	3,7	3,9	3,2	3,3	3,1	4,0	3,4
Jorge Boeira (PDT-12)	<b>1,1</b>	1,0	0,4	-	1,4	2,7	1,3	1,2	1,0	0,7	2,4	0,8	0,6	0,8	0,9	1,0	1,5
Professor Alex Alano (PSTU-16)	<b>0,2</b>	-	-	-	-	0,5	0,7	0,2	0,3	-	-	-	1,0	-	0,2	0,2	0,4
Ralf Zimmer (PROS-90)	<b>0,2</b>	-	0,4	0,5	-	0,5	-	0,3	0,2	0,7	-	0,4	0,3	-	0,4	0,2	-
Leandro Borges (PCO-29)	<b>0,2</b>	-	0,4	-	-	0,5	-	0,2	0,2	-	0,4	-	0,3	-	0,4	-	-
Branco /nulo	<b>4,7</b>	6,9	5,3	2,4	-	3,2	6,6	4,4	5,0	10,9	6,5	4,3	3,5	1,2	5,6	4,6	3,4
Não sabe	<b>10,9</b>	6,9	13,7	8,2	9,6	8,0	15,5	8,1	13,5	17,0	14,7	9,3	8,4	8,2	16,1	8,0	7,3
<b>Bases (amostra):</b>	<b>1.204</b>	204	227	208	73	188	304	590	614	147	245	257	310	245	446	497	261

**Base:** 1.204 entrevistados | Período de coleta: 30/08 a 01/09/2022 | Fonte: Instituto MAPA / Jovem Pan

**Q1. Em outubro teremos eleição para governador de Santa Catarina. Se a eleição fosse hoje, em qual candidato você votaria?**  
(Estimulada - resposta única)

# REJEIÇÃO – GOVERNADOR (RESPOSTA ÚNICA)

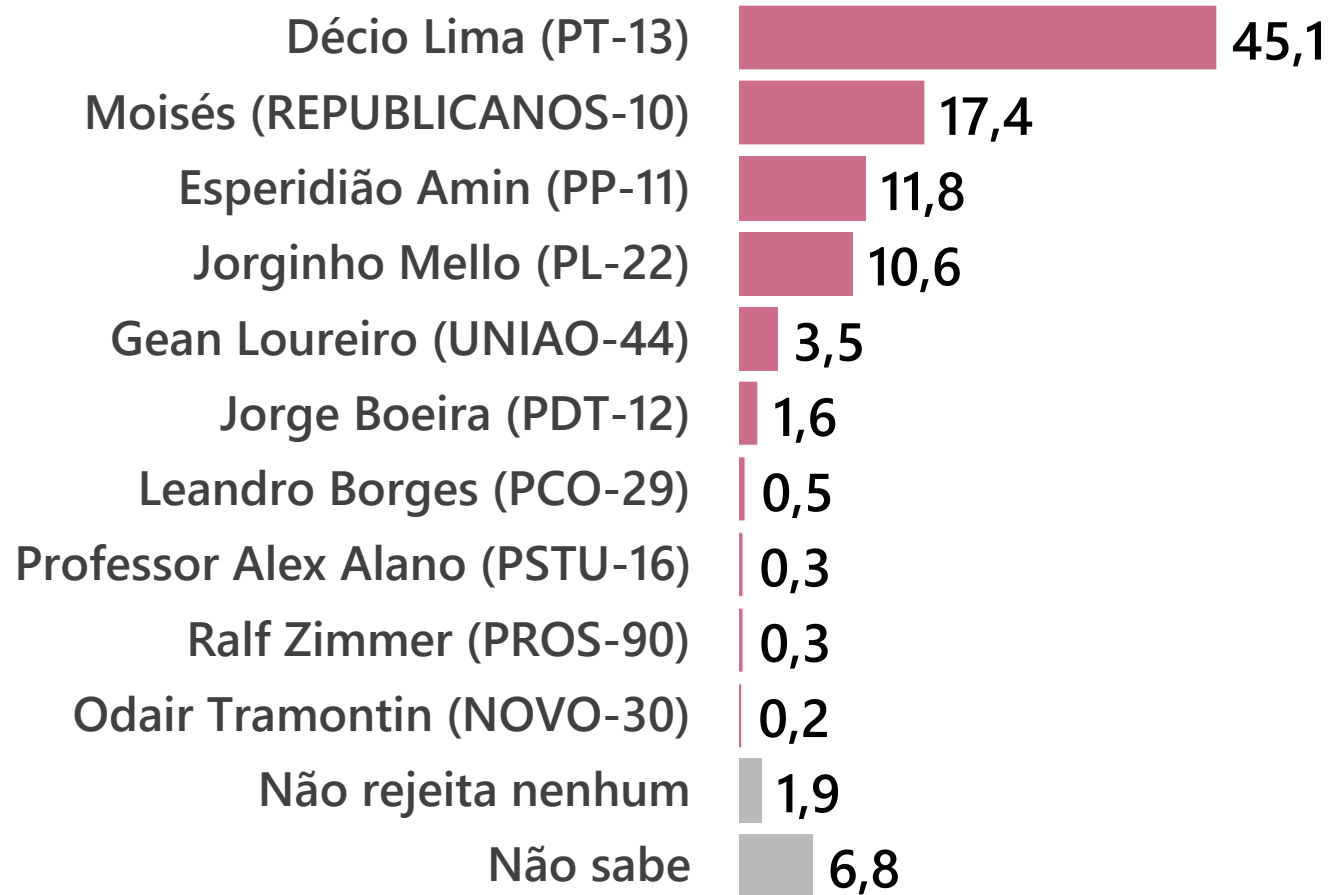


Gráfico em %

**Base:** 1.204 entrevistados | Período de coleta: 30/08 a 01/09/2022 | Fonte: Instituto MAPA / Jovem Pan

**Q2. E em quem você NÃO votaria de jeito nenhum para governador de Santa Catarina, se a eleição fosse hoje?**  
(Estimulada - resposta única)



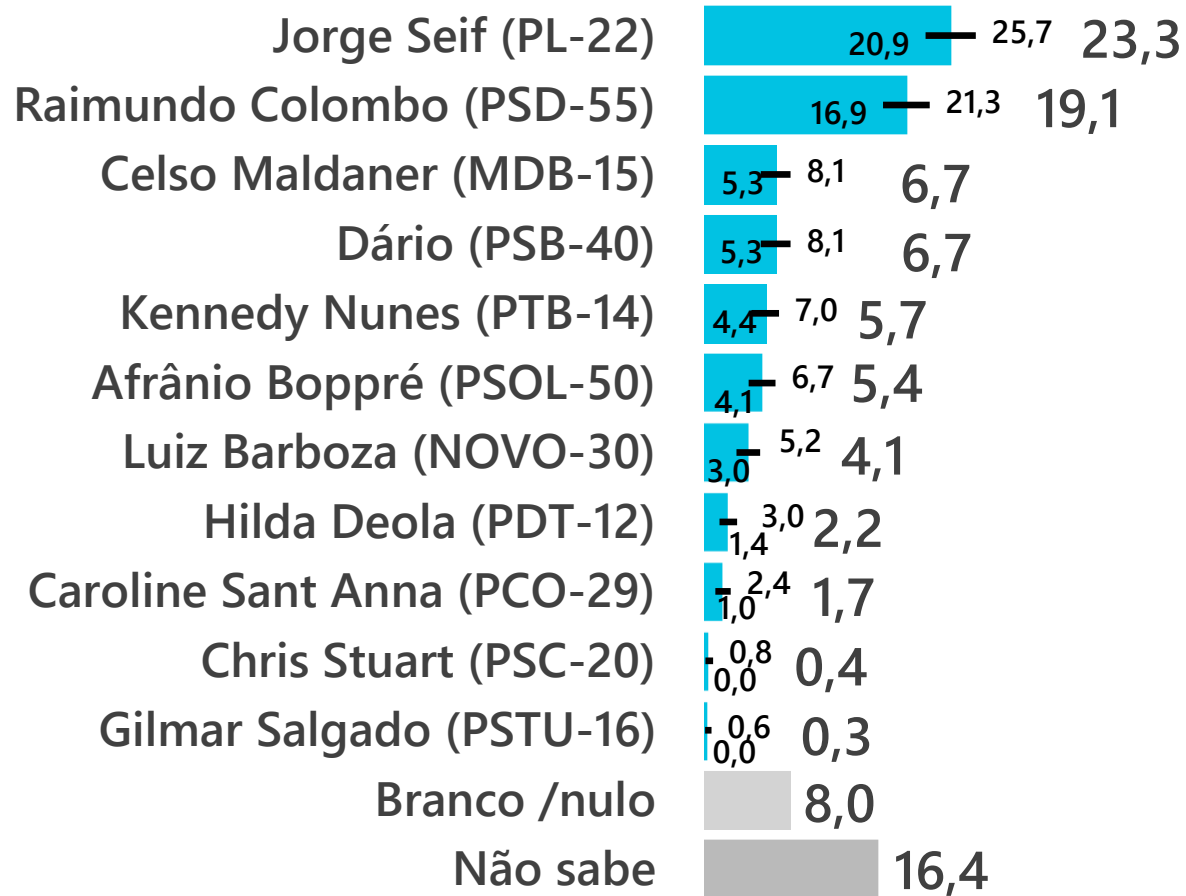
# REJEIÇÃO – GOVERNADOR (RESPOSTA ÚNICA)

Rejeição - GOVERNADOR (%)	Total	Região						Gênero		Faixa etária					Escolaridade		
		Grande Florianópolis	Norte	Oeste	Serrana	Sul	Vale do Itajaí	Masc	Fem	16-24	25-34	35-44	45-59	60+	Fundamental	Médio	Superior
Décio Lima (PT-13)	<b>45,1</b>	37,3	45,4	48,1	43,8	45,7	48,0	49,2	41,2	45,6	44,9	46,7	44,8	43,7	41,7	46,3	48,7
Moisés (REPUBLICANOS-10)	<b>17,4</b>	14,7	22,9	16,8	15,1	14,4	17,8	17,1	17,6	15,6	16,3	20,2	16,8	17,1	20,6	16,1	14,2
Esperidião Amin (PP-11)	<b>11,8</b>	16,2	9,3	11,1	13,7	16,5	7,9	10,3	13,2	12,2	8,6	13,6	13,5	10,6	12,1	11,7	11,5
Jorginho Mello (PL-22)	<b>10,6</b>	15,2	7,5	9,1	8,2	11,7	10,9	11,0	10,3	7,5	13,9	7,0	11,9	11,4	5,2	12,7	16,1
Gean Loureiro (UNIAO-44)	<b>3,5</b>	4,4	1,3	4,3	4,1	3,2	3,9	3,1	3,9	5,4	4,1	3,9	2,3	2,9	2,5	4,6	3,1
Jorge Boeira (PDT-12)	<b>1,6</b>	2,9	1,8	1,4	2,7	0,5	1,0	1,0	2,1	1,4	1,6	0,8	2,3	1,6	2,0	1,6	0,8
Leandro Borges (PCO-29)	<b>0,5</b>	-	1,3	-	-	1,1	0,3	0,2	0,8	2,0	-	0,4	0,3	0,4	0,2	0,8	0,4
Professor Alex Alano (PSTU-16)	<b>0,3</b>	-	0,9	-	2,7	-	-	-	0,7	-	0,4	0,4	-	0,8	0,7	0,2	-
Ralf Zimmer (PROS-90)	<b>0,3</b>	-	-	-	2,7	-	0,7	0,3	0,3	1,4	-	-	0,3	0,4	0,7	0,2	-
Odair Tramontin (NOVO-30)	<b>0,2</b>	-	-	-	-	-	0,7	0,3	-	-	0,4	0,4	-	-	-	0,4	-
Não rejeita nenhum	<b>1,9</b>	2,9	0,9	2,4	1,4	1,6	2,0	1,9	2,0	2,7	2,4	1,2	1,3	2,4	2,0	2,4	0,8
Não sabe	<b>6,8</b>	6,4	8,8	6,7	5,5	5,3	6,9	5,6	8,0	6,1	7,3	5,4	6,5	8,6	12,3	3,0	4,6
<b>Bases (amostra):</b>	<b>1.204</b>	204	227	208	73	188	304	590	614	147	245	257	310	245	446	497	261

Base: 1.204 entrevistados | Período de coleta: 30/08 a 01/09/2022 | Fonte: Instituto MAPA / Jovem Pan

**Q2. E em quem você NÃO votaria de jeito nenhum para governador de Santa Catarina, se a eleição fosse hoje?**  
(Estimulada - resposta única)

# INTENÇÃO DE VOTO – SENADOR (ESTIMULADA)



O intervalo da margem de erro **específica de cada resultado** está indicada ao lado do resultado de cada candidato. Quanto mais distante de 50% é o resultado (que implica na margem de erro amostral **máxima**), menor fica a margem de erro.

Gráfico em %

Base: 1.204 entrevistados | Período de coleta: 30/08 a 01/09/2022 | Fonte: Instituto MAPA / Jovem Pan

**Q3. Para senador por Santa Catarina, se a eleição fosse hoje, em qual candidato você votaria?**  
(Estimulada - resposta única)

# INTENÇÃO DE VOTO – SENADOR (ESTIMULADA)

Intenção de voto - SENADOR (%)	Total	Região						Gênero		Faixa etária					Escolaridade		
		Grande Florianópolis	Norte	Oeste	Serrana	Sul	Vale do Itajaí	Masc	Fem	16-24	25-34	35-44	45-59	60+	Fundamenta l	Médio	Superior
Jorge Seif (PL-22)	<b>23,3</b>	22,5	24,2	20,7	16,4	21,8	27,3	27,8	18,9	20,4	18,4	25,3	24,2	26,5	20,9	24,5	24,9
Raimundo Colombo (PSD-55)	<b>19,1</b>	15,2	16,7	25,0	26,0	20,7	16,8	20,0	18,2	23,1	15,9	15,6	19,4	23,3	20,9	17,3	19,5
Celso Maldaner (MDB-15)	<b>6,7</b>	2,5	6,6	9,6	21,9	5,3	4,9	7,3	6,2	5,4	7,3	5,8	8,4	5,7	5,6	8,7	5,0
Dário (PSB-40)	<b>6,7</b>	11,3	3,5	9,1	5,5	8,0	3,9	5,9	7,5	2,7	8,6	7,8	6,8	6,1	4,9	7,6	8,0
Kennedy Nunes (PTB-14)	<b>5,7</b>	7,8	8,8	2,4	2,7	5,9	4,9	5,6	5,9	4,1	4,9	6,6	7,1	4,9	5,6	5,2	6,9
Afrânio Boppré (PSOL-50)	<b>5,4</b>	15,2	3,1	1,4	2,7	6,4	3,3	4,6	6,2	2,0	7,3	4,3	4,8	7,3	4,0	6,2	6,1
Luiz Barboza (NOVO-30)	<b>4,1</b>	1,5	4,0	3,4	4,1	4,3	6,3	5,1	3,1	2,7	3,7	6,2	3,5	3,7	3,4	4,6	4,2
Hilda Deola (PDT-12)	<b>2,2</b>	1,5	1,8	1,9	4,1	1,1	3,6	1,7	2,8	2,7	1,2	1,9	2,9	2,4	2,5	1,4	3,4
Caroline Sant Anna (PCO-29)	<b>1,7</b>	1,5	1,8	0,5	-	2,7	2,3	1,5	1,8	2,7	2,4	0,8	1,9	0,8	2,0	1,0	2,3
Chris Stuart (PSC-20)	<b>0,4</b>	-	1,8	-	-	-	0,3	0,2	0,7	0,7	0,8	0,4	0,3	-	0,7	-	0,8
Gilmar Salgado (PSTU-16)	<b>0,3</b>	1,0	0,4	-	-	-	0,3	0,2	0,5	-	0,4	0,8	0,3	-	0,4	0,4	-
Branco /nulo	<b>8,0</b>	7,4	7,0	8,7	4,1	6,9	10,2	7,3	8,6	16,3	7,8	9,3	6,5	3,7	10,5	7,2	5,0
Não sabe	<b>16,4</b>	12,7	20,3	17,3	12,3	17,0	15,8	12,9	19,7	17,0	21,2	15,2	13,9	15,5	18,6	15,7	13,8
<b>Bases (amostra):</b>	<b>1.204</b>	204	227	208	73	188	304	590	614	147	245	257	310	245	446	497	261

**Base:** 1.204 entrevistados | Período de coleta: 30/08 a 01/09/2022 | Fonte: Instituto MAPA / Jovem Pan

**Q3. Para senador por Santa Catarina, se a eleição fosse hoje, em qual candidato você votaria?**  
(Estimulada - resposta única)

# REJEIÇÃO – SENADOR (RESPOSTA ÚNICA)

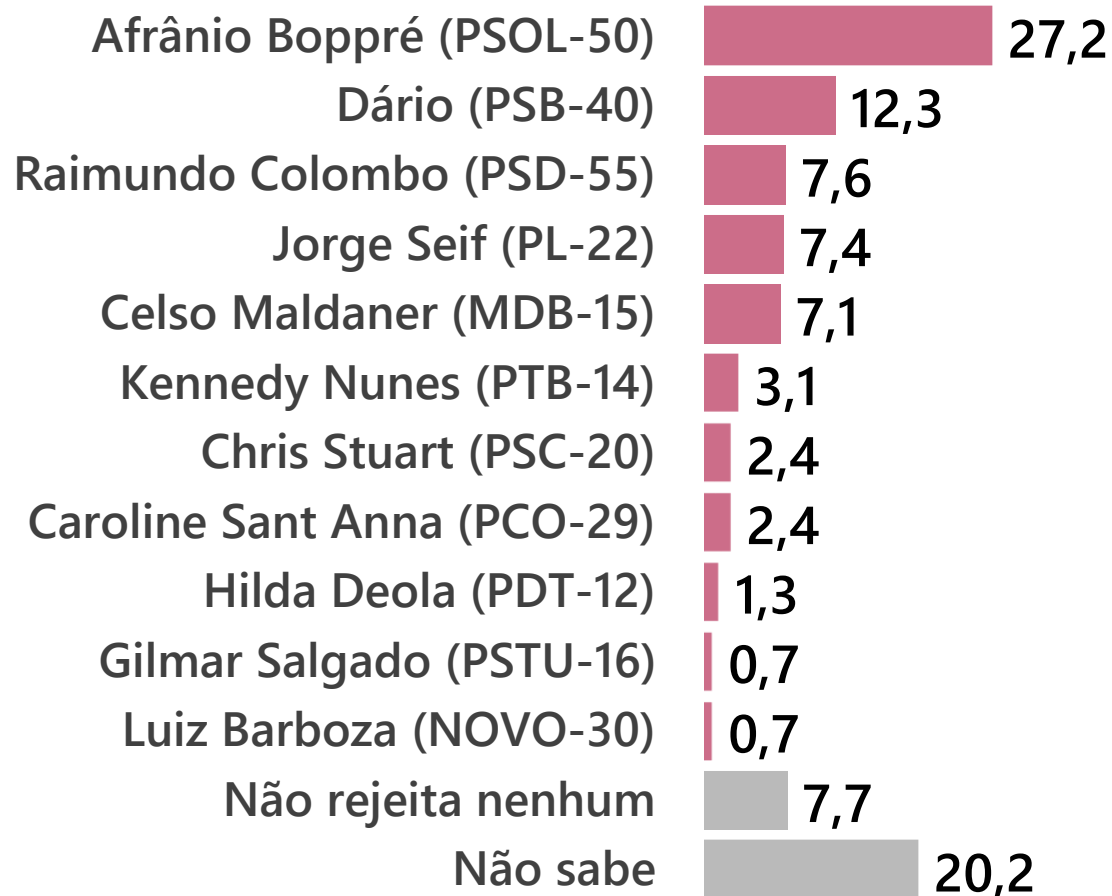


Gráfico em %

**Base:** 1.204 entrevistados | Período de coleta: 30/08 a 01/09/2022 | Fonte: Instituto MAPA / Jovem Pan

**Q4. E para qual você NÃO votaria de jeito nenhum para senador?**  
(Estimulada - resposta única)

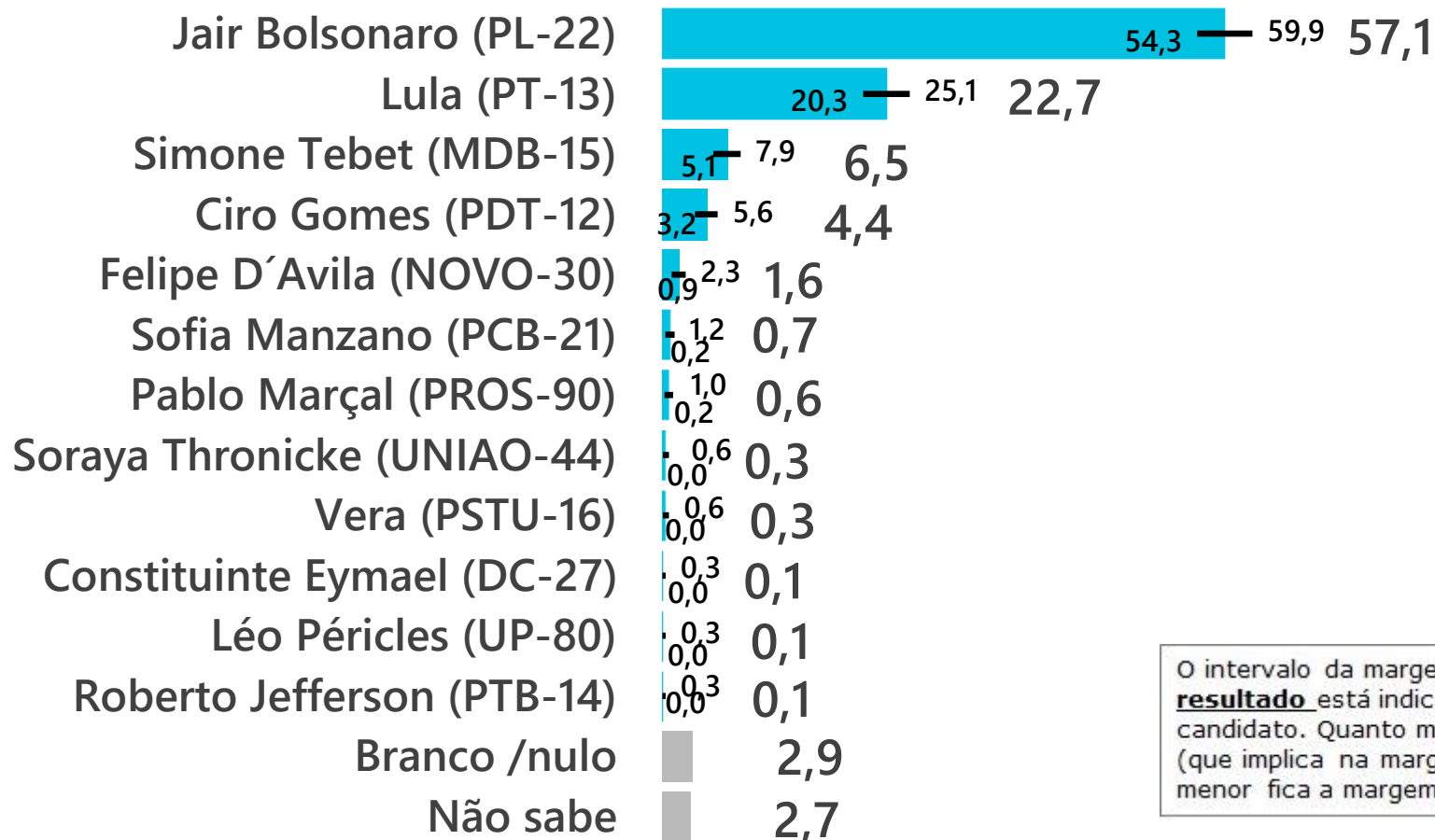
# REJEIÇÃO – SENADOR (RESPOSTA ÚNICA)

Rejeição - SENADOR (%)	Total	Região						Gênero		Faixa etária					Escolaridade		
		Grande Florianópolis	Norte	Oeste	Serrana	Sul	Vale do Itajaí	Masc	Fem	16-24	25-34	35-44	45-59	60+	Fundamental	Médio	Superior
Afrânio Boppré (PSOL-50)	<b>27,2</b>	21,1	33,5	24,5	26,0	31,4	26,0	34,1	20,5	24,5	25,3	33,1	26,1	25,7	26,0	28,4	26,8
Dário (PSB-40)	<b>12,3</b>	21,6	11,9	8,2	13,7	11,7	9,2	12,7	11,9	12,9	8,2	13,6	11,0	16,3	12,6	12,7	11,1
Raimundo Colombo (PSD-55)	<b>7,6</b>	5,9	6,2	10,6	13,7	7,4	6,3	6,6	8,5	6,1	9,0	7,8	7,7	6,5	5,4	8,7	9,2
Jorge Seif (PL-22)	<b>7,4</b>	12,7	4,8	3,8	5,5	8,5	7,9	6,9	7,8	4,1	10,6	6,6	8,4	5,7	3,6	8,5	11,9
Celso Maldaner (MDB-15)	<b>7,1</b>	7,8	4,4	11,1	5,5	5,9	7,2	6,6	7,7	4,8	7,8	8,9	7,1	6,1	8,3	7,8	3,8
Kennedy Nunes (PTB-14)	<b>3,1</b>	2,5	4,0	1,9	2,7	3,7	3,3	2,7	3,4	2,7	2,0	1,6	6,8	1,2	1,6	4,2	3,4
Chris Stuart (PSC-20)	<b>2,4</b>	2,9	3,5	3,4	-	0,5	2,3	2,0	2,8	3,4	2,9	2,7	1,3	2,4	2,2	2,6	2,3
Caroline Sant Anna (PCO-29)	<b>2,4</b>	2,5	1,3	1,4	8,2	1,1	3,3	2,0	2,8	3,4	2,9	0,4	2,3	3,7	2,5	2,4	2,3
Hilda Deola (PDT-12)	<b>1,3</b>	0,5	1,3	1,9	2,7	1,1	1,3	1,5	1,1	2,0	0,8	-	1,6	2,4	2,0	0,8	1,1
Gilmar Salgado (PSTU-16)	<b>0,7</b>	1,0	0,4	1,4	-	-	0,7	0,5	0,8	-	1,6	-	1,0	0,4	0,4	0,8	0,8
Luiz Barboza (NOVO-30)	<b>0,7</b>	0,5	-	0,5	1,4	1,6	0,7	0,7	0,7	0,7	0,8	1,2	-	0,8	0,7	1,0	-
Não rejeita nenhum	<b>7,7</b>	6,9	7,5	9,1	4,1	8,0	8,2	6,4	9,0	11,6	5,7	5,4	9,0	8,2	10,1	5,8	7,3
Não sabe	<b>20,2</b>	14,2	21,1	22,1	16,4	19,1	23,7	17,1	23,1	23,8	22,4	18,7	17,7	20,4	24,7	16,3	19,9
<b>Bases (amostra):</b>	<b>1.204</b>	204	227	208	73	188	304	590	614	147	245	257	310	245	446	497	261

**Base:** 1.204 entrevistados | Período de coleta: 30/08 a 01/09/2022 | Fonte: Instituto MAPA / Jovem Pan

**Q4. E para qual você NÃO votaria de jeito nenhum para senador?**  
(Estimulada - resposta única)

# INTENÇÃO DE VOTO – PRESIDENTE EM SANTA CATARINA (ESTIMULADA)



O intervalo da margem de erro **específica de cada resultado** está indicada ao lado do resultado de cada candidato. Quanto mais distante de 50% é o resultado (que implica na margem de erro amostral **máxima**), menor fica a margem de erro.

Gráfico em %

Base: 1.204 entrevistados | Período de coleta: 30/08 a 01/09/2022 | Fonte: Instituto MAPA / Jovem Pan

**Q5. Para presidente da república, se a eleição fosse hoje, em quem você votaria?**  
(Estimulada - resposta única)

# INTENÇÃO DE VOTO – PRESIDENTE EM SANTA CATARINA (ESTIMULADA)

SANTA CATARINA - SETEMBRO/22

REGISTRO TSE nº  
SC-01512/2022 | BR-08375/2022 de 29/08/2022

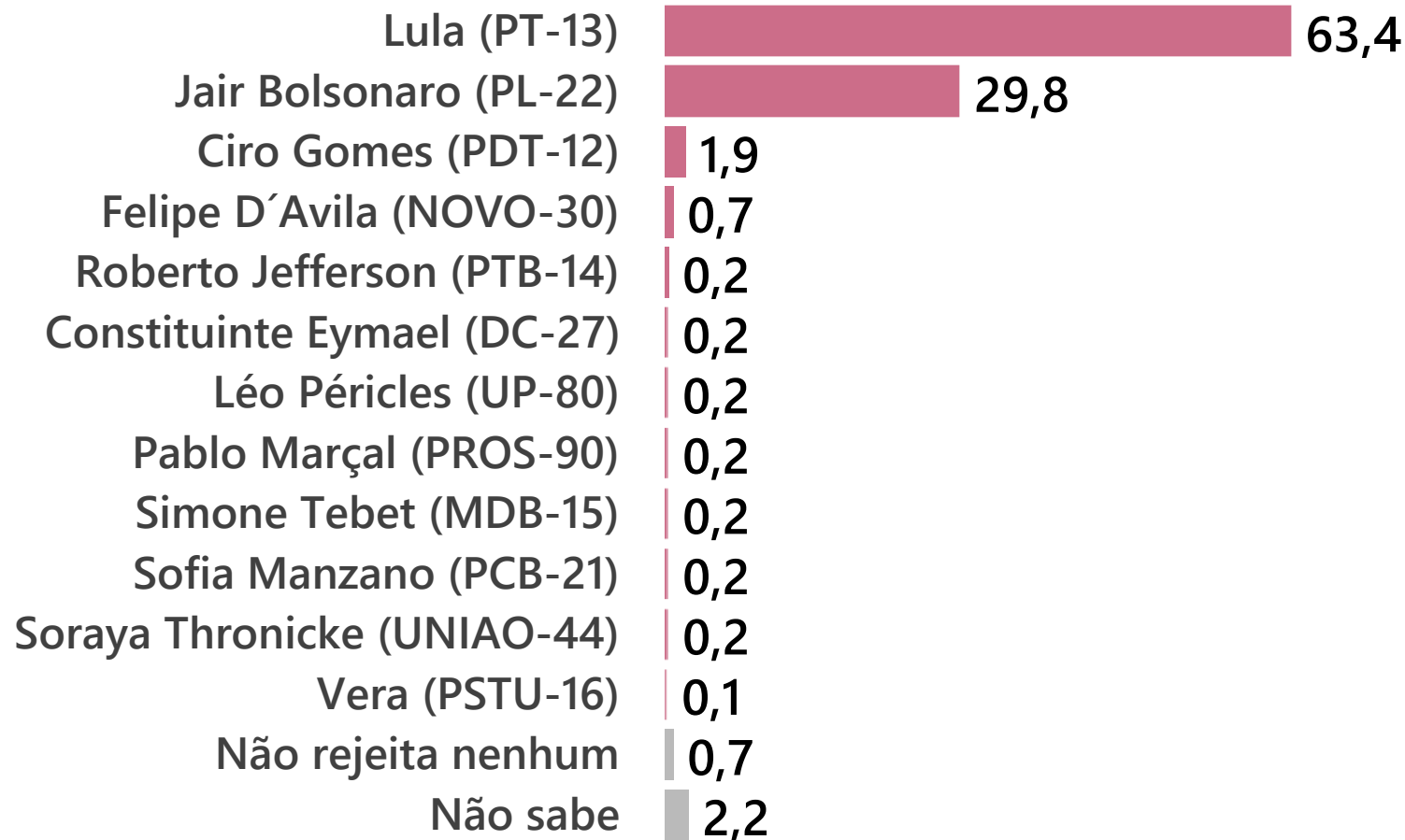
Intenção de voto - PRESIDENTE (%)	Total	Região						Gênero		Faixa etária					Escolaridade		
		Grande Florianópolis	Norte	Oeste	Serrana	Sul	Vale do Itajaí	Masc	Fem	16-24	25-34	35-44	45-59	60+	Fundamental	Médio	Superior
Jair Bolsonaro (PL-22)	<b>57,1</b>	53,9	57,3	58,2	65,8	53,2	58,6	61,9	52,4	52,4	52,7	57,2	57,7	63,3	61,0	53,3	57,5
Lula (PT-13)	<b>22,7</b>	28,9	18,5	20,7	21,9	25,5	21,4	20,3	24,9	24,5	22,9	21,8	23,2	21,6	20,2	24,5	23,4
Simone Tebet (MDB-15)	<b>6,5</b>	4,4	6,6	8,2	4,1	8,5	5,9	4,9	8,0	5,4	6,9	7,4	4,8	7,8	5,8	6,2	8,0
Ciro Gomes (PDT-12)	<b>4,4</b>	5,9	4,4	2,9	2,7	4,8	4,6	4,2	4,6	4,1	6,5	4,3	4,2	2,9	3,1	5,2	5,0
Felipe D'Avila (NOVO-30)	<b>1,6</b>	1,5	2,6	1,9	-	1,6	1,0	1,4	1,8	2,7	2,0	1,9	1,0	0,8	1,1	2,6	0,4
Sofia Manzano (PCB-21)	<b>0,7</b>	-	1,8	-	-	-	1,3	0,7	0,7	-	0,4	0,8	1,3	0,4	0,7	0,8	0,4
Pablo Marçal (PROS-90)	<b>0,6</b>	0,5	0,4	1,0	-	1,6	-	0,7	0,5	0,7	1,2	0,4	0,6	-	0,7	0,6	0,4
Soraya Thronicke (UNIAO-44)	<b>0,3</b>	-	1,3	0,5	-	-	-	0,3	0,3	-	0,4	0,4	0,3	0,4	0,4	0,4	-
Vera (PSTU-16)	<b>0,3</b>	0,5	-	0,5	-	-	0,7	0,5	0,2	-	-	-	1,0	0,4	0,4	0,4	-
Constituinte Eymael (DC-27)	<b>0,1</b>	-	0,4	-	-	-	-	0,2	-	0,7	-	-	-	-	-	0,2	-
Léo Pércles (UP-80)	<b>0,1</b>	-	0,4	-	-	-	-	0,2	-	-	-	-	0,3	-	0,2	-	-
Roberto Jefferson (PTB-14)	<b>0,1</b>	0,5	-	-	-	-	-	-	0,2	-	-	-	0,3	-	-	0,2	-
Branco /nulo	<b>2,9</b>	2,0	3,5	3,4	2,7	1,6	3,6	2,9	2,9	6,1	4,5	2,3	2,3	0,8	2,9	3,0	2,7
Não sabe	<b>2,7</b>	2,0	2,6	2,9	2,7	3,2	3,0	1,9	3,6	3,4	2,4	3,5	2,9	1,6	3,4	2,4	2,3
<b>Bases (amostra):</b>	<b>1.204</b>	204	227	208	73	188	304	590	614	147	245	257	310	245	446	497	261

**Base:** 1.204 entrevistados | Período de coleta: 30/08 a 01/09/2022 | Fonte: Instituto MAPA / Jovem Pan

**Q5. Para presidente da república, se a eleição fosse hoje, em quem você votaria?**  
(Estimulada - resposta única)

# REJEIÇÃO – PRESIDENTE

## (RESPOSTA ÚNICA)



**Base:** 1.204 entrevistados | Período de coleta: 30/08 a 01/09/2022 | Fonte: Instituto MAPA / Jovem Pan

**Q6. E para qual você NÃO votaria de jeito nenhum para presidente?**  
(Estimulada - resposta única)



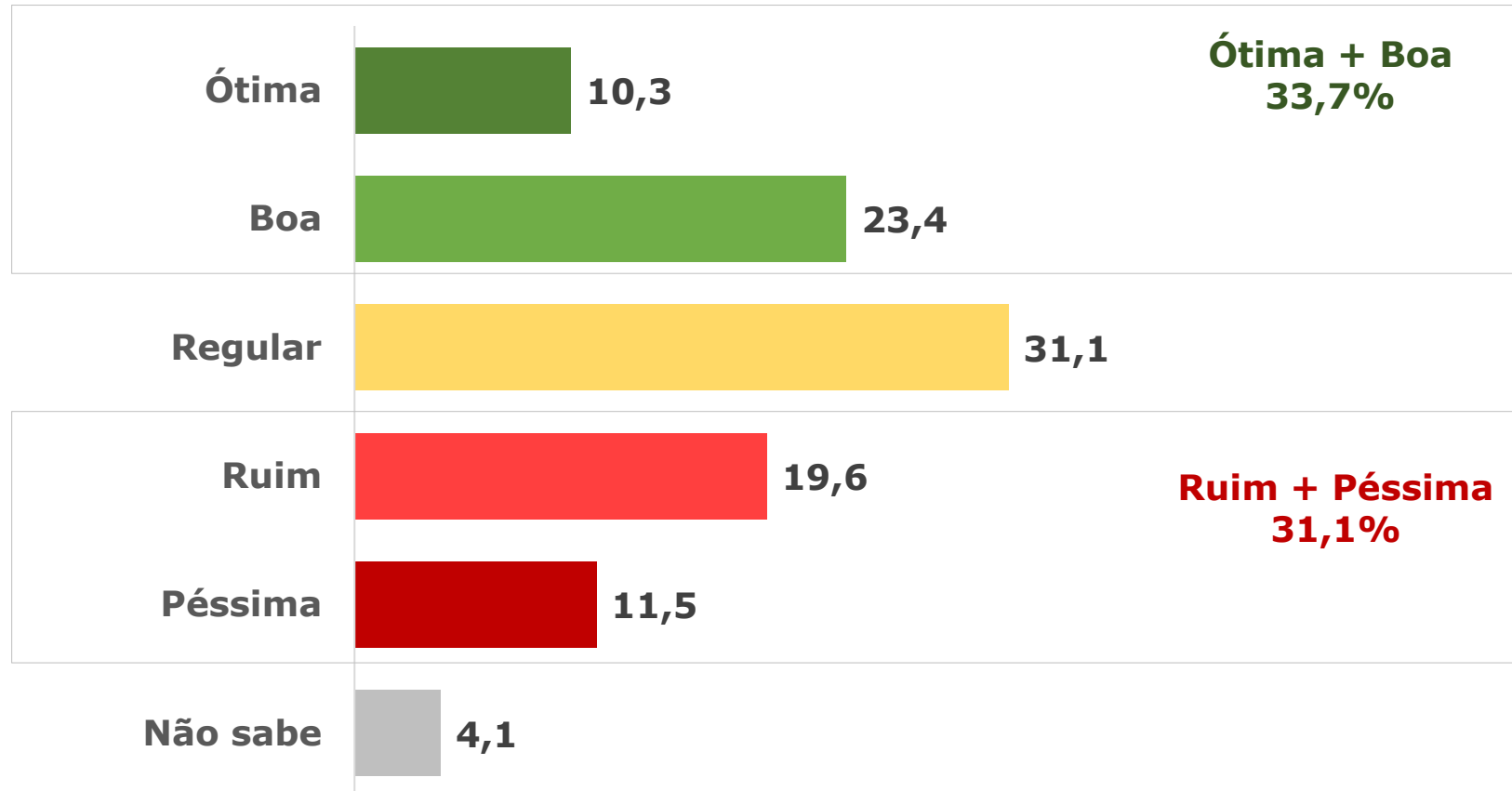
# REJEIÇÃO – PRESIDENTE (RESPOSTA ÚNICA)

Rejeição - PRESIDENTE (%)	Total	Região						Gênero		Faixa etária					Escolaridade		
		Grande Florianópolis	Norte	Oeste	Serrana	Sul	Vale do Itajaí	Masc	Fem	16-24	25-34	35-44	45-59	60+	Fundamental	Médio	Superior
Lula (PT-13)	<b>63,4</b>	54,9	70,0	63,5	67,1	60,6	64,8	68,1	58,8	59,9	62,0	60,7	66,1	66,1	64,8	63,2	61,3
Jair Bolsonaro (PL-22)	<b>29,8</b>	38,2	26,0	28,4	26,0	31,4	28,0	25,4	34,0	29,3	31,4	31,5	29,7	26,9	27,8	30,6	31,8
Ciro Gomes (PDT-12)	<b>1,9</b>	2,0	2,2	2,9	1,4	2,1	1,0	1,7	2,1	2,7	2,4	2,3	1,3	1,2	2,2	1,4	2,3
Felipe D'Avila (NOVO-30)	<b>0,7</b>	1,0	-	0,5	1,4	-	1,3	0,8	0,5	1,4	1,2	0,4	0,3	0,4	0,7	0,6	0,8
Roberto Jefferson (PTB-14)	<b>0,2</b>	-	0,4	-	-	1,1	-	0,3	0,2	-	0,4	-	0,3	0,4	-	0,6	-
Constituinte Eymael (DC-27)	<b>0,2</b>	-	-	-	-	-	0,7	0,3	-	0,7	0,4	-	-	-	-	0,2	0,4
Léo Péricles (UP-80)	<b>0,2</b>	-	-	-	-	-	0,7	0,2	0,2	-	0,4	0,4	-	-	-	0,4	-
Pablo Marçal (PROS-90)	<b>0,2</b>	-	-	-	-	0,5	0,3	0,3	-	-	-	-	0,3	0,4	-	0,2	0,4
Simone Tebet (MDB-15)	<b>0,2</b>	-	-	0,5	-	-	0,3	0,2	0,2	-	-	0,8	-	-	0,2	0,2	-
Sofia Manzano (PCB-21)	<b>0,2</b>	-	-	-	-	0,5	0,3	0,2	0,2	1,4	-	-	-	-	-	0,2	0,4
Soraya Thronicke (UNIAO-44)	<b>0,2</b>	0,5	-	-	-	-	0,3	-	0,3	-	-	0,4	-	0,4	0,2	0,2	-
Vera (PSTU-16)	<b>0,1</b>	-	-	-	-	-	0,3	-	0,2	-	0,4	-	-	-	-	0,2	-
Não rejeita nenhum	<b>0,7</b>	-	0,4	1,4	-	-	1,3	0,7	0,7	2,0	0,8	0,4	-	0,8	1,1	0,2	0,8
Não sabe	<b>2,2</b>	3,4	0,9	2,9	4,1	3,7	0,7	1,7	2,8	2,7	0,4	3,1	1,9	3,3	2,9	1,8	1,9
<b>Bases (amostra):</b>	<b>1.204</b>	204	227	208	73	188	304	590	614	147	245	257	310	245	446	497	261

**Base:** 1.204 entrevistados | Período de coleta: 30/08 a 01/09/2022 | Fonte: Instituto MAPA / Jovem Pan

**Q6. E para qual você NÃO votaria de jeito nenhum para presidente?**  
(Estimulada - resposta única)

# AVALIAÇÃO – CARLOS MOISÉS



**Base:** 1.204 entrevistados | Período de coleta: 30/08 a 01/09/2022 | Fonte: Instituto MAPA / Jovem Pan

**Q7. De um modo geral, como você avalia a administração do governador Carlos Moisés?**  
(Estimulada - resposta única)

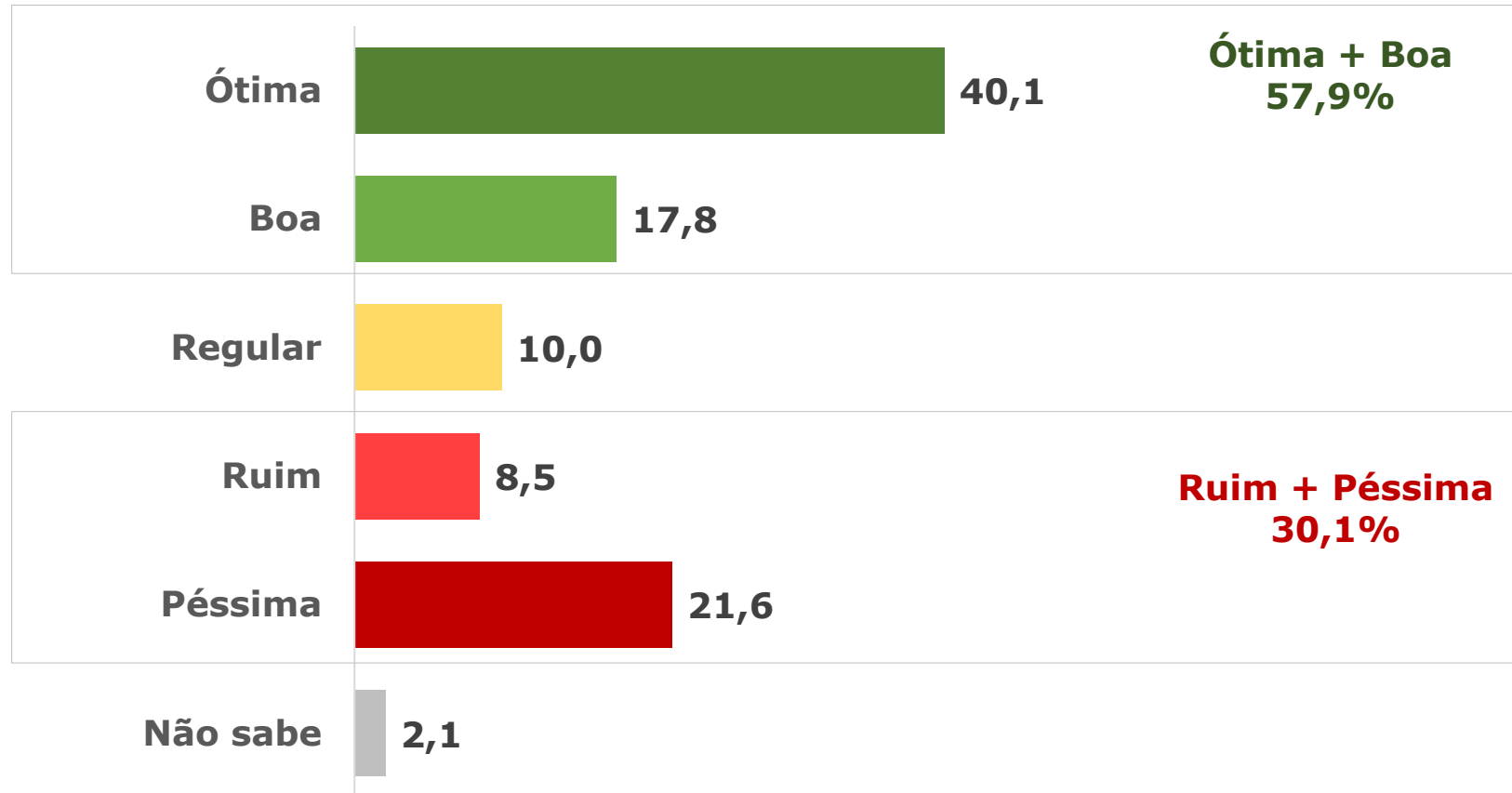
# AValiação – CARLOS MOISÉS

Avaliação - CARLOS MOISÉS (%)	Total	Região						Gênero		Faixa etária					Escolaridade		
		Grande Florianópolis	Norte	Oeste	Serrana	Sul	Vale do Itajaí	Masc	Fem	16-24	25-34	35-44	45-59	60+	Fundamental	Médio	Superior
Ótima	<b>10,3</b>	9,3	10,1	12,0	11,0	11,2	9,2	11,2	9,4	9,5	8,2	10,5	10,3	12,7	9,4	10,3	11,9
Boa	<b>23,4</b>	21,1	21,6	24,5	24,7	26,6	23,4	22,5	24,3	20,4	25,3	24,5	25,5	19,6	20,0	25,6	25,3
Regular	<b>31,1</b>	32,8	30,4	26,4	37,0	28,2	34,2	32,5	29,8	23,1	33,5	28,4	31,3	36,3	35,0	29,8	27,2
Ruim	<b>19,6</b>	19,6	22,0	23,6	13,7	19,1	16,8	18,8	20,4	23,8	18,4	18,3	21,9	16,7	18,8	20,5	19,2
Péssima	<b>11,5</b>	12,3	14,5	10,6	11,0	8,0	11,5	11,9	11,1	15,0	12,2	12,1	8,1	12,2	12,1	10,3	12,6
Não sabe	<b>4,1</b>	4,9	1,3	2,9	2,7	6,9	4,9	3,1	5,0	8,2	2,4	6,2	2,9	2,4	4,7	3,6	3,8
<i>Ótima + Boa</i>	<b>33,7</b>	30,4	31,7	36,5	35,6	37,8	32,6	33,7	33,7	29,9	33,5	35,0	35,8	32,2	29,4	35,8	37,2
<i>Regular</i>	<b>31,1</b>	32,8	30,4	26,4	37,0	28,2	34,2	32,5	29,8	23,1	33,5	28,4	31,3	36,3	35,0	29,8	27,2
<i>Ruim + Péssima</i>	<b>31,1</b>	31,9	36,6	34,1	24,7	27,1	28,3	30,7	31,4	38,8	30,6	30,4	30,0	29,0	30,9	30,8	31,8
<i>Não sabe</i>	<b>4,1</b>	4,9	1,3	2,9	2,7	6,9	4,9	3,1	5,0	8,2	2,4	6,2	2,9	2,4	4,7	3,6	3,8
<b>Bases (amostra):</b>	<b>1.204</b>	204	227	208	73	188	304	590	614	147	245	257	310	245	446	497	261

**Base:** 1.204 entrevistados | Período de coleta: 30/08 a 01/09/2022 | Fonte: Instituto MAPA / Jovem Pan

**Q7. De um modo geral, como você avalia a administração do governador Carlos Moisés?**  
(Estimulada - resposta única)

# AVALIAÇÃO – JAIR BOLSONARO



**Base:** 1.204 entrevistados | Período de coleta: 30/08 a 01/09/2022 | Fonte: Instituto MAPA / Jovem Pan

**Q8. Da mesma forma, como você avalia a administração do presidente Jair Bolsonaro?**  
(Estimulada - resposta única)

# AVALIAÇÃO – JAIR BOLSONARO

Avaliação - JAIR BOLSONARO (%)	Total	Região						Gênero		Faixa etária					Escolaridade		
		Grande Florianópolis	Norte	Oeste	Serrana	Sul	Vale do Itajaí	Masc	Fem	16-24	25-34	35-44	45-59	60+	Fundamental	Médio	Superior
Ótima	<b>40,1</b>	35,3	44,9	37,0	46,6	36,7	42,4	44,4	36,0	29,9	39,2	38,5	42,3	46,1	41,3	38,8	40,6
Boa	<b>17,8</b>	16,2	21,1	22,1	12,3	19,1	13,8	16,8	18,7	18,4	18,0	18,7	17,7	16,3	18,2	17,3	18,0
Regular	<b>10,0</b>	9,8	12,3	9,1	9,6	8,5	9,9	9,3	10,6	10,9	11,4	9,3	8,7	10,2	10,3	11,7	6,1
Ruim	<b>8,5</b>	8,3	4,4	10,6	8,2	10,6	8,9	7,1	9,8	12,9	8,2	6,6	7,7	9,0	8,5	9,1	7,3
Péssima	<b>21,6</b>	28,4	16,3	18,8	20,5	22,3	22,7	20,2	23,0	24,5	21,6	25,3	21,3	16,3	19,3	21,3	26,1
Não sabe	<b>2,1</b>	2,0	0,9	2,4	2,7	2,7	2,3	2,2	2,0	3,4	1,6	1,6	2,3	2,0	2,5	1,8	1,9
<i>Ótima + Boa</i>	<b>57,9</b>	51,5	66,1	59,1	58,9	55,9	56,3	61,2	54,7	48,3	57,1	57,2	60,0	62,4	59,4	56,1	58,6
<i>Regular</i>	<b>10,0</b>	9,8	12,3	9,1	9,6	8,5	9,9	9,3	10,6	10,9	11,4	9,3	8,7	10,2	10,3	11,7	6,1
<i>Ruim + Péssima</i>	<b>30,1</b>	36,8	20,7	29,3	28,8	33,0	31,6	27,3	32,7	37,4	29,8	31,9	29,0	25,3	27,8	30,4	33,3
<i>Não sabe</i>	<b>2,1</b>	2,0	0,9	2,4	2,7	2,7	2,3	2,2	2,0	3,4	1,6	1,6	2,3	2,0	2,5	1,8	1,9
<b>Bases (amostra):</b>	<b>1.204</b>	204	227	208	73	188	304	590	614	147	245	257	310	245	446	497	261

**Base:** 1.204 entrevistados | Período de coleta: 30/08 a 01/09/2022 | Fonte: Instituto MAPA / Jovem Pan

**Q8. Da mesma forma, como você avalia a administração do presidente Jair Bolsonaro?**  
(Estimulada - resposta única)

# SUMÁRIO CONCLUSIVO

## SUMÁRIO CONCLUSIVO

A pesquisa do Instituto Mapa, realizada nos dias 30 de agosto a 01 de setembro de 2022, sobre avaliações do cenário de candidaturas majoritárias em Santa Catarina, com aplicação de amostra composta por 1.204 eleitores, aponta os seguintes principais resultados:

### **Intenção de voto a governador**

Estimulados pela apresentação da nominata dos candidatos ao governo catarinense, diante da pergunta clássica “Se a eleição fosse hoje, em quem você votaria”?, a maior parcela dos entrevistados manifestou intenção de voto em Jorginho Mello (PL), apoiado pelo Presidente Jair Bolsonaro, obtendo 27,7% de indicações. A segunda colocação é ocupada pelo governador Carlos Moisés, com 18,9% de citações. O terceiro lugar disputado – diante das margens de erros amostrais dos candidatos - por Décio Lima (14,0%) e Gean Loureiro (10,8%), estes seguidos por Esperidião Amin (7,7%). No bloco dos menos conhecidos, destacam-se Odair Tramontin do NOVO (3,6%) e Jorge Boeira do PDT (1,1%). Ressalta-se que a somatória dos optantes pelas alternativas não sabe e branco/nulo atinge 15,6%.

No quesito **rejeição**, o candidato do PT, Décio Lima, alcança o índice de 45,1%, distanciando-se do segundo bloco formado por Moisés (17,4%), Esperidião Amin (11,8%) e Jorginho Mello (10,6%). Gean Loureiro, ex-prefeito de Florianópolis, recebe apenas 3,5% de indicações negativas.

## SUMÁRIO CONCLUSIVO

### Intenção de voto a senador

Entre os candidatos nominados ao Senado, a maioria dos entrevistados apontou o candidato apoiado por Bolsonaro, Jorge Seif (PL), com 23,3% de intenções de voto, seguido do ex-governador Raimundo Colombo (PSD), com 19,1% de indicações, empatados tecnicamente, diante da margem de erro amostral da pesquisa. Um segundo grupo é formado por Celso Maldaner (MDB), 6,7%; Dário (PSB), 6,7%; Kennedy Nunes (PTB), 5,7% e Afrânio Boppuré (PSOL), 5,4%, também empatados tecnicamente; seguidos neste conjunto, de Luiz Barboza (NOVO) com 4,1% de citações. A somatória de não sabe e branco/nulo situa-se em 24,4% atualmente, para a maioria de senador.

No item **rejeição**, a maioria dos candidatos a senador recebe manifestações na ordem de 1 dígito, exceto Afrânio Boppuré (PSOL) com 27,2% de citações e Dário (PSB) 12,3%.

### Intenção de voto a presidente

O presidente Jair Bolsonaro (PL) lidera com ampla vantagem na corrida à eleição presidencial em Santa Catarina. Recebe 57,1% de intenções de voto, contra 22,7% destinadas ao ex-presidente Lula da Silva (PT). Simone Tebet (MDB) e Ciro Gomes (PDT) disputam a terceira colocação, 6,5% x 4,4%. A soma dos posicionamentos de não sabe e branco/nulo é de apenas 5,6%.

O indicativo de **rejeição** ao candidato petista Lula atinge o patamar de 63,4%, enquanto que de Bolsonaro é de 29,8%.



## SUMÁRIO CONCLUSIVO

### **Avaliação do governo Carlos Moisés**

Dividem-se os eleitores quanto a avaliação geral do governo Carlos Moisés. Indicações positivas de boa + ótima são de 33,7%, enquanto as negativas, ruim + péssima, 31,1%. Não muito distante destes, o indicativo de regular situa-se em 31,1%.

### **Avaliação do governo Jair Bolsonaro**

Os catarinenses votantes em 2022 aprovam de modo geral a administração do Presidente Bolsonaro, expressa pela somatória positiva de boa + ótima, com 57,9% de citações, contra as negativas, ruim + péssima, 30,1%. É indicada como regular por 10,0% dos pesquisados.

## DADOS REFERENCIAIS

Instituto Mapa, fundado em 1991

Associado à ABEP – Associação Brasileira de Empresas de Pesquisa

Filiado ao CONRE – Conselho Regional de Estatística

Diretor-Presidente: José Nazareno Vieira – Zeno

[www.mapa.com.br](http://www.mapa.com.br)