

Relatório final de
pesquisa de opinião pública

AVALIAÇÕES CORONAVÍRUS E SOCIOPOLÍTICAS EM SC

Julho/2020



OBJETIVOS E METODOLOGIA

OBJETIVOS ESPECÍFICOS

Identificar posicionamentos da população catarinense em relação ao governo do estado frente a questões relacionadas à pandemia Coronavírus – Covid-19.

METODOLOGIA

Método: pesquisa quantitativa por amostragem.

Técnica de coleta de dados: entrevistas via telefone (fixo e celular), por sistema URA.

Instrumento de coleta de dados: questionário estruturado, com base nos objetivos da pesquisa, elaborado por Grupo ND de Comunicação.

Público-alvo: homens e mulheres, a partir de 16 anos de idade, residentes em Santa Catarina.

Amostra: 1.200 entrevistas, distribuídas em 56 municípios de SC, estratificadas por cotas de gênero e faixa etária.

Margem de erro amostral máxima: 2,8 pontos percentuais, dentro de confiabilidade de 95%.

Coleta de dados: 24/07/2020.

DISTRIBUIÇÃO GEOGRÁFICA DA AMOSTRA

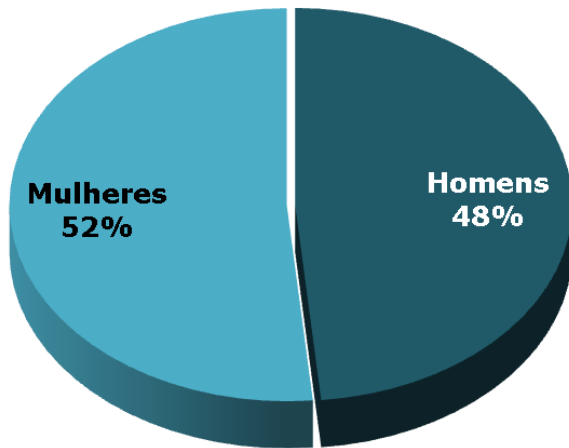


TOTAL 1.200 entrevistas

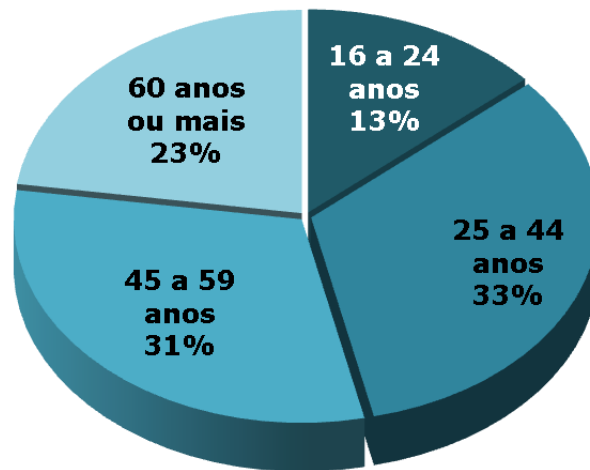
Distribuição proporcional ao universo da população a partir de 16 anos de idade no estado

CARACTERÍSTICAS DA AMOSTRA

Gênero



Faixa etária



Base: 1.200 entrevistados
Período de coleta: 24/07/2020
Fonte: Instituto MAPA

Distribuição proporcional ao universo da população a partir de 16 anos de idade no estado

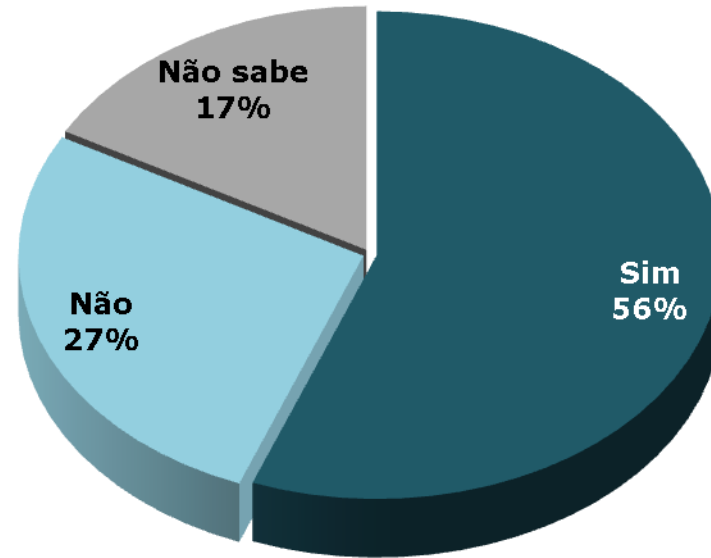


**RESULTADOS DA
PESQUISA**

1. TRATAMENTO DE SINTOMAS LEVES

Para o tratamento precoce ou com sintomas leves do Covid-19, você já tomou ou tomaria medicamento do tipo hidroxicloroquina ou ivermectina prescrito pelo médico? (Estimulada - resposta única)

Pouco mais da metade da população pesquisada (56%) admite que tomou ou tomaria medicamentos como hidroxicloroquina ou ivermectina para o tratamento precoce ou com sintomas leves do Covid-19 prescritos por médico.



Base: 1.200 entrevistados
Período de coleta: 24/07/2020
Fonte: Instituto MAPA

1. TRATAMENTO DE SINTOMAS LEVES

Para o tratamento precoce ou com sintomas leves do Covid-19, você já tomou ou tomaria medicamento do tipo hidroxicloroquina ou ivermectina prescrito pelo médico? (Estimulada - resposta única)

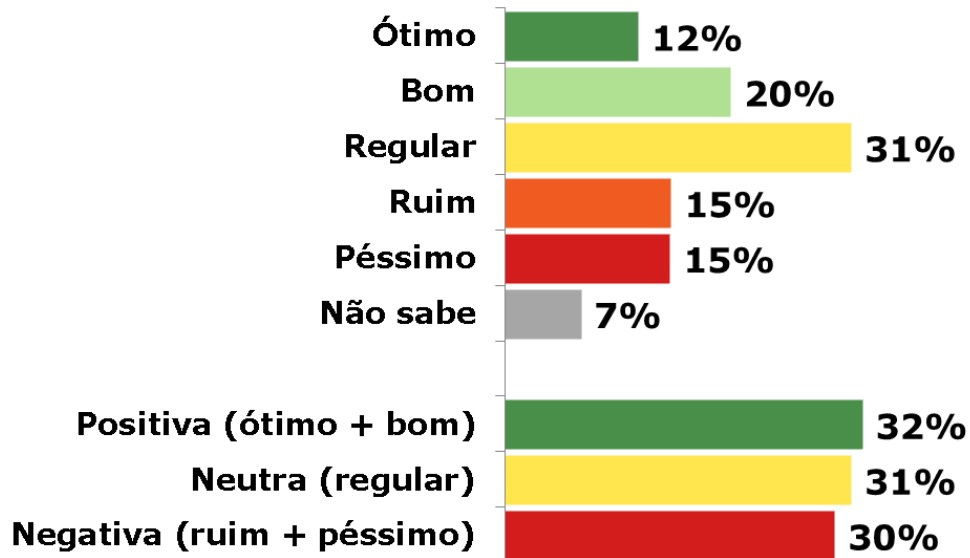
As proporções do público que se mostra favorável ao uso para si desses medicamentos gira entre 54% e 61% em quase todas as regiões, sendo menor na Grande Florianópolis (44%).

Os homens mostram-se ligeiramente mais propensos ao uso (61% x 51%), assim como o público na faixa dos 25 aos 59 anos (entre 57% e 61%). Os mais jovens são os menos favoráveis (46%).

Tratamento de sintomas leves (%)	Total	Regiões da pesquisa						Gênero		Faixa etária			
		Grande Fpolis	Norte	Oeste	Serrana	Sul	Vale do Itajaí	Homens	Mulheres	16 a 24 anos	25 a 44 anos	45 a 59 anos	60 anos ou mais
Sim	55,8	43,7	57,6	58,2	54,0	55,9	60,8	60,6	51,3	46,0	60,8	57,0	52,9
Não	27,2	40,5	26,9	25,0	23,0	24,7	23,2	27,8	26,7	34,4	22,5	27,0	30,2
Não sabe	16,9	15,8	15,5	16,8	23,0	19,4	16,0	11,5	22,0	19,6	16,7	16,0	16,9
Bases:	1.200	190	264	196	74	170	306	582	618	163	395	370	272

2. AVALIAÇÃO GERAL DO GOVERNO

Como você avalia o desempenho geral do governo Carlos Moisés? (Estimulada - resposta única)



A opinião pública catarinense divide-se entre avaliações positivas, negativas e neutras, no que se refere ao desempenho geral do governo Carlos Moisés.

Esta leitura também pode ser feita como apenas um terço do público avalia o desempenho como positivo.

Base: 1.200 entrevistados
Período de coleta: 24/07/2020
Fonte: Instituto MAPA

2. AVALIAÇÃO GERAL DO GOVERNO

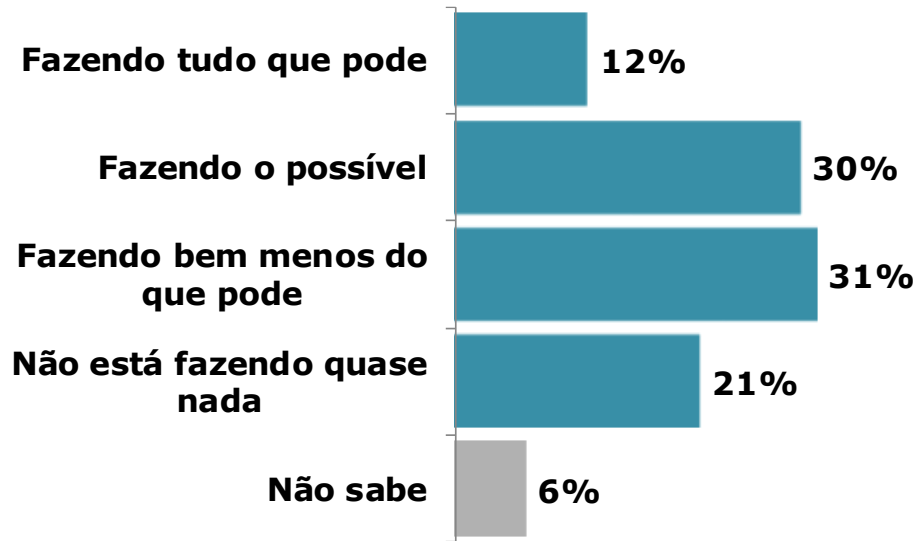
Como você avalia o desempenho geral do governo Carlos Moisés? (Estimulada – resposta única)

Observa-se um percentual ligeiramente menor de avaliações positivas do governo Carlos Moisés na região oeste e também entre os homens. Não há diferença estatisticamente significativa por faixa etária.

Avaliação geral do governo (%)	Total	Regiões da pesquisa						Gênero		Faixa etária			
		Grande Fpolis	Norte	Oeste	Serrana	Sul	Vale do Itajaí	Homens	Mulheres	16 a 24 anos	25 a 44 anos	45 a 59 anos	60 anos ou mais
Ótimo	11,9	11,0	11,0	8,7	16,2	15,9	12,1	11,9	12,0	9,8	10,4	12,2	15,1
Bom	20,3	21,6	21,2	18,9	18,9	20,0	20,3	17,9	22,6	22,1	20,5	21,6	17,3
Regular	31,2	35,3	33,3	34,7	27,0	25,3	29,1	32,0	30,6	31,9	31,9	30,5	30,9
Ruim	14,9	14,2	14,0	16,8	17,6	17,6	12,8	16,3	13,6	12,9	14,7	16,2	14,7
Péssimo	14,8	12,1	14,4	15,8	10,8	12,4	18,3	18,4	11,3	15,3	16,7	14,9	11,4
Não sabe	6,8	5,8	6,1	5,1	9,5	8,8	7,5	3,6	9,9	8,0	5,8	4,6	10,7
Positivas (ótimo + bom)	32,2	32,6	32,2	27,6	35,1	35,9	32,4	29,7	34,6	31,9	30,9	33,8	32,4
Neutras (regular)	31,2	35,3	33,3	34,7	27,0	25,3	29,1	32,0	30,6	31,9	31,9	30,5	30,9
Negativas (ruim + péssimo)	29,7	26,3	28,4	32,6	28,4	30,0	31,0	34,7	24,9	28,2	31,4	31,1	26,1
Não sabe	6,8	5,8	6,1	5,1	9,5	8,8	7,5	3,6	9,9	8,0	5,8	4,6	10,7
Bases:	1.200	190	264	196	74	170	306	582	618	163	395	370	272

3. ATUAÇÃO DO GOVERNADOR FRENTE À PANDEMIA

*Na sua opinião, como o Governador Moisés está atuando frente à pandemia do Coronavírus?
(Estimulada - resposta única)*



As opiniões do público são mais desfavoráveis (53%) do que favoráveis (41%) à atuação do governador frente à pandemia do Coronavírus.

Base: 1.200 entrevistados
Período de coleta: 24/07/2020
Fonte: Instituto MAPA

3. ATUAÇÃO DO GOVERNADOR FRENTE À PANDEMIA

Na sua opinião, como o Governador Moisés está atuando frente à pandemia do Coronavírus?
(Estimulada - resposta única)

As opiniões desfavoráveis a respeito do desempenho do governador frente à pandemia do Coronavírus prevalecem em todos os segmentos de público, menos acentuadas entre os mais jovens. O público mais crítico a este respeito é o da Grande Florianópolis, do Vale do Itajaí e da região norte.

Atuação do governador frente à pandemia (%)	Total	Regiões da pesquisa						Gênero		Faixa etária			
		Grande Fpolis	Norte	Oeste	Serrana	Sul	Vale do Itajaí	Homens	Mulheres	16 a 24 anos	25 a 44 anos	45 a 59 anos	60 anos ou mais
Fazendo tudo que pode	11,5	9,0	10,6	10,7	16,2	15,9	10,8	12,0	11,0	14,1	11,1	8,1	15,1
Fazendo o possível	29,9	26,3	31,1	34,2	28,4	29,4	29,1	28,5	31,2	33,7	27,1	32,4	28,3
Fazendo bem menos do que pode	31,3	33,7	33,3	31,1	28,4	29,4	30,1	31,1	31,6	28,8	33,7	30,0	31,2
Não está fazendo quase nada	21,2	25,3	19,7	18,9	17,6	20,0	23,2	24,4	18,3	17,2	21,8	24,0	19,1
Não sabe	6,0	5,8	5,3	5,1	9,5	5,3	6,9	4,0	7,9	6,1	6,3	5,4	6,2
Bases:	1.200	190	264	196	74	170	306	582	618	163	395	370	272

Período de coleta: 24/07/2020

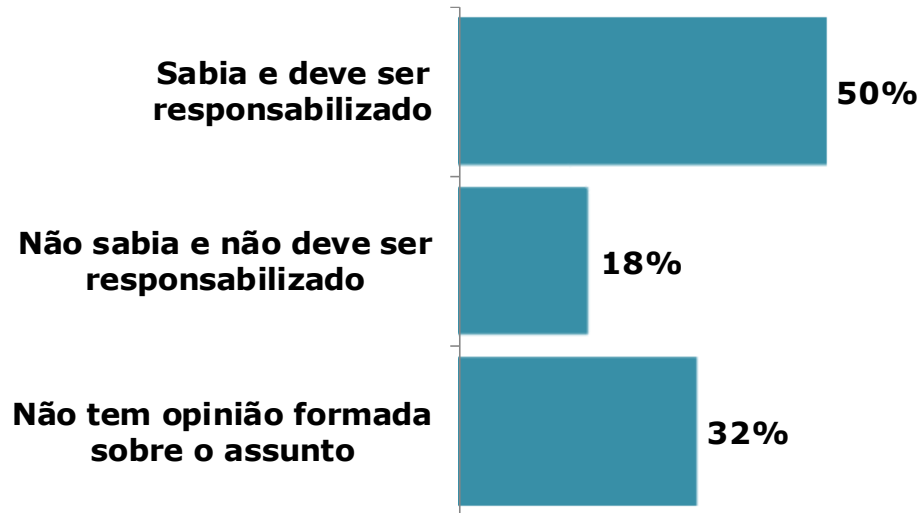
Fonte: Instituto MAPA

4. CONHECIMENTO DO GOVERNADOR SOBRE COMPRAS IRREGULARES

Sobre o caso da compra pelo governo dos 200 respiradores adquiridos por R\$ 33 milhões, pagos antecipadamente e não entregues, você acha que o Governador Carlos Moisés ... ? (Estimulada - resposta única)

Metade da população opina que o governador tinha conhecimento da compra irregular de respiradores para tratamento da Covid-19 e deve ser responsabilizado por isto.

Mas um terço da população não têm opinião formada a este respeito.



Base: 1.200 entrevistados
Período de coleta: 24/07/2020
Fonte: Instituto MAPA

4. CONHECIMENTO DO GOVERNADOR SOBRE COMPRAS IRREGULARES

Sobre o caso da compra pelo governo dos 200 respiradores adquiridos por R\$ 33 milhões, pagos antecipadamente e não entregues, você acha que o Governador Carlos Moisés ... ? (Estimulada - resposta única)

Em todos os segmentos de público prevalece a opinião de que o governador tinha conhecimento das compras irregulares e deve ser responsabilizado por isto. Os homens tendem a ser ainda mais críticos a este respeito. Entre os mais idosos e entre os mais jovens o percentual de opiniões críticas é menor, mas são maiores os percentuais dos que, nestes segmentos, não têm opinião formada a respeito do assunto.

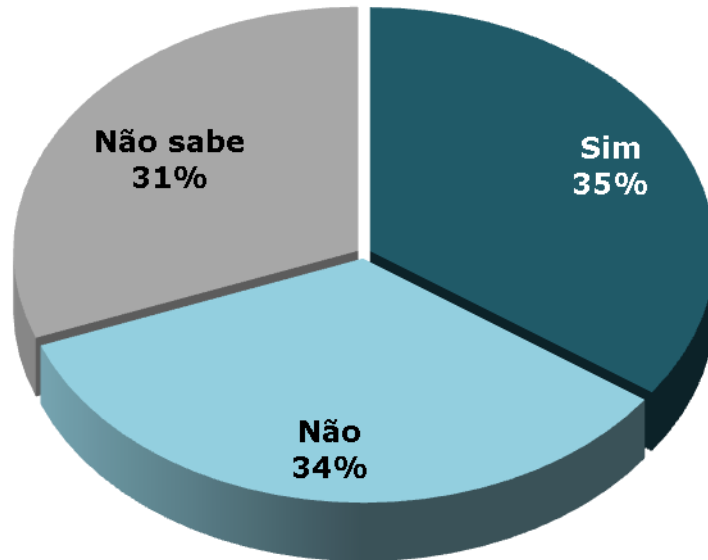
Conhecimento do governador sobre compras irregulares (%)	Total	Regiões da pesquisa						Gênero		Faixa etária			
		Grande Fpolis	Norte	Oeste	Serrana	Sul	Vale do Itajaí	Homens	Mulheres	16 a 24 anos	25 a 44 anos	45 a 59 anos	60 anos ou mais
Sabia e deve ser responsabilizado	50,0	50,0	49,2	47,4	54,0	50,0	51,3	55,3	45,0	48,5	53,4	53,0	41,9
Não sabia e não deve ser responsabilizado	17,7	18,4	15,9	14,3	17,6	18,8	20,3	18,9	16,5	15,3	16,5	18,1	20,2
Não tenho opinião formada sobre o assunto	32,3	31,6	34,8	38,3	28,4	31,2	28,4	25,8	38,5	36,2	30,1	28,9	37,9
Bases:	1.200	190	264	196	74	170	306	582	618	163	395	370	272

Período de coleta: 24/07/2020

Fonte: Instituto MAPA

5. IMPEACHMENT DO GOVERNADOR

O Governador Moisés e a vice Daniela ordenaram que o salário dos procuradores do estado fosse igualado ao salário dos procuradores da Alesc, que GANHAM mais. O Tribunal de Contas de SC julgou ILEGAL. Por conta disso, esta semana foi aberto processo de impeachment. Você acha que o Governador Moisés deve sofrer impeachment? (Estimulada - resposta única)



O tema *impeachment* (impedimento, que destitui do governo) do governador e vice-governadora divide as opiniões da população catarinense: 35% a favor, 34% contra e 31% que não têm opinião formada a este respeito.

Base: 1.200 entrevistados
Período de coleta: 24/07/2020
Fonte: Instituto MAPA

5. IMPEACHMENT DO GOVERNADOR

O Governador Moisés e a vice Daniela ordenaram que o salário dos procuradores do estado fosse igualado ao salário dos procuradores da Alesc, que GANHAM mais. O Tribunal de Contas de SC julgou ILEGAL. Por conta disso, esta semana foi aberto processo de impeachment. Você acha que o Governador Moisés deve sofrer impeachment?
(Estimulada - resposta única)

Observa-se proporções ligeiramente maiores de público favorável ao *impeachment* da chapa atualmente no governo do estado nas regiões norte, serrana e no vale do Itajaí e menor no sul. Também é maior entre os homens e na faixa etária de 25 a 59 anos.

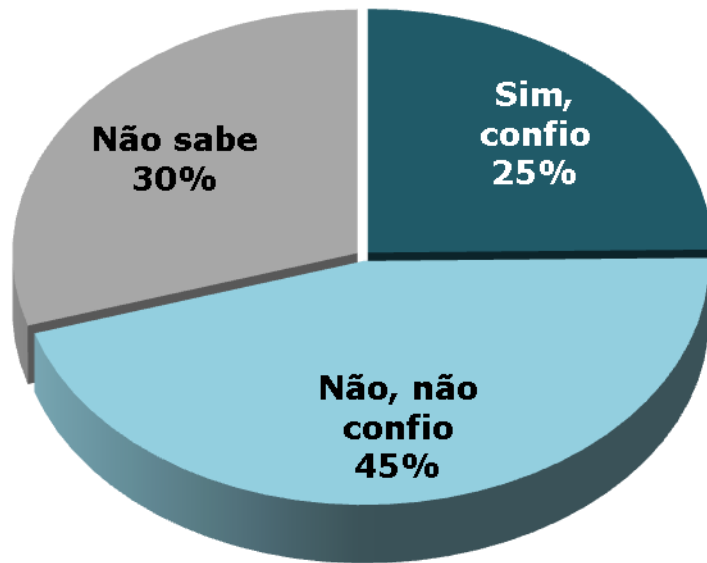
Impeachment do governador(%)	Total	Regiões da pesquisa						Gênero		Faixa etária			
		Grande Fpolis	Norte	Oeste	Serrana	Sul	Vale do Itajaí	Homens	Mulheres	16 a 24 anos	25 a 44 anos	45 a 59 anos	60 anos ou mais
Sim	34,8	32,1	39,0	33,7	39,2	24,7	37,9	39,0	30,7	27,0	37,5	37,3	32,0
Não	34,4	36,8	33,7	31,1	27,0	40,0	34,3	33,7	35,1	41,7	34,7	33,2	31,2
Não sabe	30,8	31,0	27,3	35,2	33,8	35,3	27,8	27,3	34,1	31,3	27,8	29,5	36,8
Bases:	1.200	190	264	196	74	170	306	582	618	163	395	370	272

Período de coleta: 24/07/2020

Fonte: Instituto MAPA

6. CONFIANÇA NO GOVERNADOR

Você confia no Governador Carlos Moisés? (Estimulada - resposta única)



45% da população declaram não confiar no Governador Carlos Moisés, contra 25% (um quarto da população) que confiam.

Mas quase um terço (30%) do público não sabem opinar a este respeito.

Base: 1.200 entrevistados
Período de coleta: 24/07/2020
Fonte: Instituto MAPA

6. CONFIANÇA NO GOVERNADOR

Você confia no Governador Carlos Moisés? (Estimulada - resposta única)

A declarada falta de confiança no governador é fato em todos os segmentos de público pesquisados. Mais acentuado na região serrana e no Vale do Itajaí, entre os homens e na faixa etária dos 25 aos 49 anos. Também neste quesito, é ligeiramente maior a proporção de público sem opinião formada nas faixas etárias extremas (mais jovens e mais idosos).

Confiança no governador (%)	Total	Regiões da pesquisa						Gênero		Faixa etária			
		Grande Fpolis	Norte	Oeste	Serrana	Sul	Vale do Itajaí	Homens	Mulheres	16 a 24 anos	25 a 44 anos	45 a 59 anos	60 anos ou mais
Sim, confio	24,8	24,2	23,9	24,5	23,0	28,8	24,5	24,4	25,2	22,7	23,8	23,5	29,4
Não, não confio	45,4	43,2	44,7	45,4	50,0	42,9	47,7	50,3	40,8	41,7	49,1	49,2	37,1
Não sabe	29,8	32,6	31,4	30,1	27,0	28,2	27,8	25,3	34,0	35,6	27,1	27,3	33,5
Bases:	1.200	190	264	196	74	170	306	582	618	163	395	370	272

Período de coleta: 24/07/2020

Fonte: Instituto MAPA



**SUMÁRIO
CONCLUSIVO**

SUMÁRIO CONCLUSIVO

A população catarinense posiciona-se da seguinte forma em relação à pandemia do Coronavírus – Covid-19 e ao governo do estado frente à pandemia:

- Pouco mais da metade (56%) dos entrevistados admite ter usado ou a possibilidade de usar medicamentos como hidroxiclороquina ou ivermectina, para tratamento precoce ou de sintomas leves da Covid-19, sob prescrição médica.
- Os catarinenses dividem-se entre avaliações positivas, negativas e neutras, no que se refere ao desempenho geral do governo Carlos Moisés; ou seja, apenas um terço do público avalia o desempenho como positivo.
- Porém, no que se refere especificamente à atuação do governador frente à pandemia do Coronavírus, as opiniões do público são mais desfavoráveis (53%) do que favoráveis (41%).
- Contribui para a avaliação desfavorável o fato de que metade (50%) da população opina que o governador tinha conhecimento da compra irregular de respiradores para tratamento da Covid-19 e deve ser responsabilizado por isto.
- O tema *impeachment* do governador e vice-governadora divide as opiniões da população catarinense: 35% a favor, 34% contra e 31% que não têm opinião formada a este respeito.
- Frente a esse cenário, 45% da população declaram não confiar no Governador Carlos Moisés, contra 25% (um quarto da população) que confiam. Mas este mesmo cenário deixa quase um terço (30%) do público sem saber como opinar.
- Enfim, conclui-se que as opiniões dos catarinenses estão muito divididas, mas com tendência a avaliações do desempenho do governo que pendem para negativas neste momento.

Agradecemos a parceria!