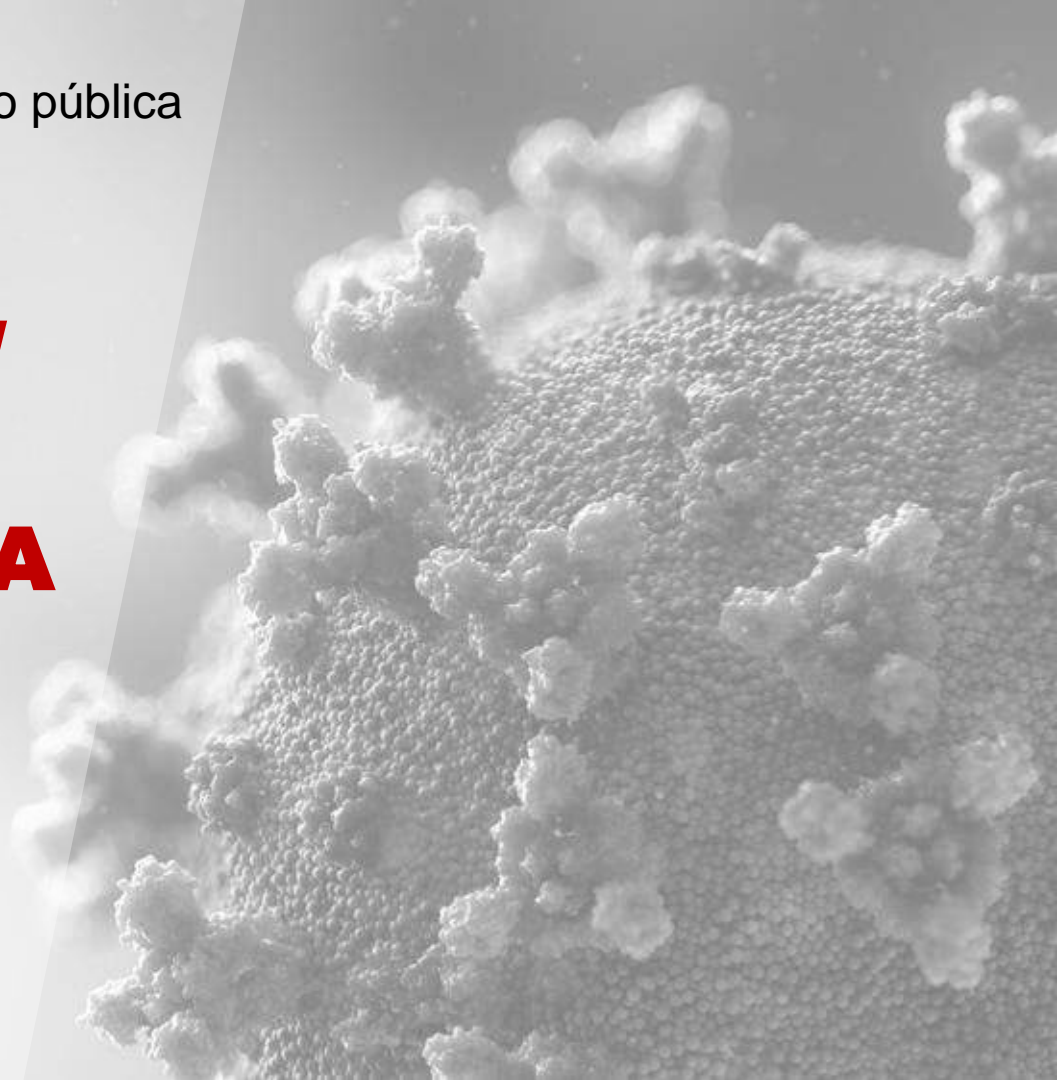


Relatório final de pesquisa de opinião pública

AVALIAÇÕES CORONA VÍRUS / COVID-19 SANTA CATARINA

Abril de 2020



OBJETIVOS E METODOLOGIA

OBJETIVO GERAL

Identificar posicionamentos da população catarinense em relação à crise Coronavírus – Covid 19.

METODOLOGIA

Método: pesquisa quantitativa, por amostragem.

Técnica de coleta de dados: entrevistas digitais via telefone (sistema URA).

Instrumento de coleta de dados: questionário estruturado, com base nos objetivos da pesquisa, elaborado por Grupo ND de Comunicação.

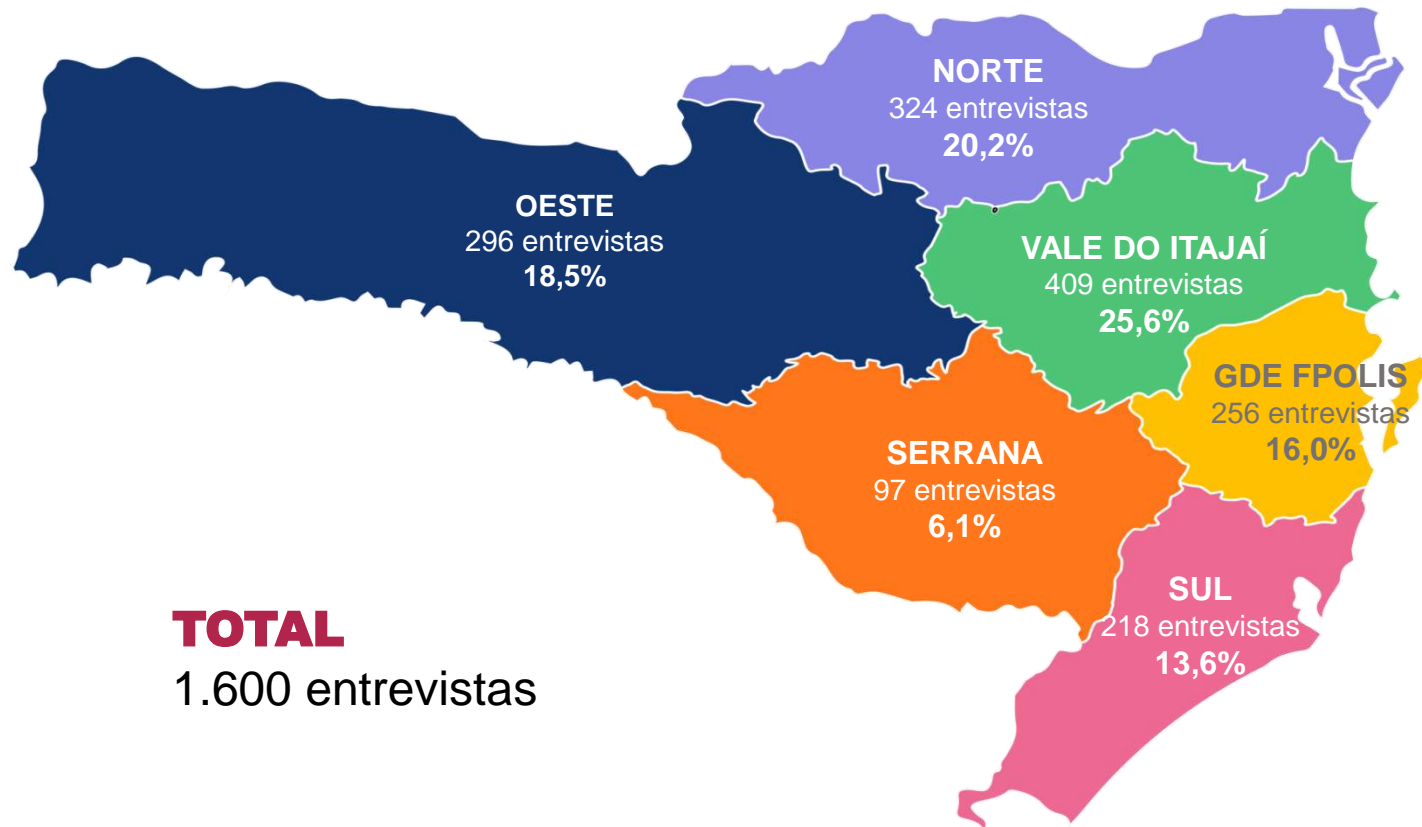
Público-alvo: homens e mulheres, a partir de 16 anos de idade, residentes em Santa Catarina.

Amostra: 1.600 entrevistas, distribuídas em 55 municípios de SC, estratificadas por cotas de gênero e faixa etária.

Margem de erro amostral máxima: 2,45 pontos percentuais, dentro de um intervalo de confiança de 95% para os resultados do total da amostra (1600 entrevistas).

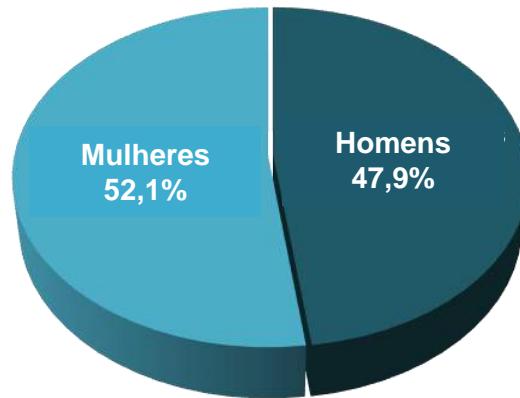
Data da coleta dos dados: 02 de abril de 2020.

DISTRIBUIÇÃO GEOGRÁFICA DA AMOSTRA

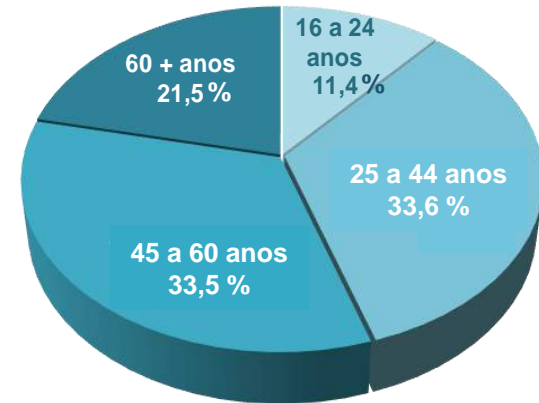


CARACTERÍSTICAS DA AMOSTRA

Gênero



Faixa etária



Gráficos em %

Base: 1.600 entrevistados
Período de coleta: 2/04/2020
Fonte: Instituto MAPA



RESULTADOS DA PESQUISA

1. MANUTENÇÃO DO DISTANCIAMENTO SOCIAL

São 58% da população pesquisada os que opinam que o governo estadual DEVE MANTER, nos próximos dias, a recomendação e as regras de DISTANCIAMENTO SOCIAL como vem fazendo atualmente, contra 27% que opinam a favor da descontinuidade das mesmas e 15% que não têm opinião formada a este respeito. Tal posição é ainda mais predominante nas regiões da Grande Florianópolis, Serrana e Sul, regiões menos industrializadas que as demais três.

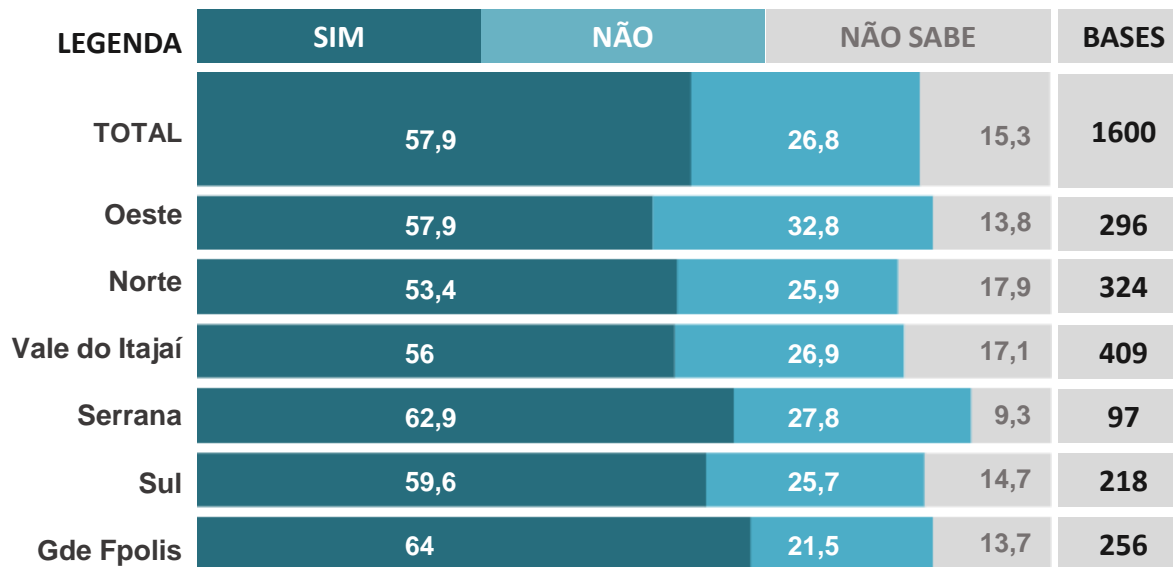


Gráfico em %

Base: 1.600 entrevistados
Período de coleta: 2/04/2020
Fonte: Instituto MAPA

1. O governo catarinense deve manter, nos próximos dias, o isolamento social como está fazendo atualmente? (*Estimulada* - resposta única)

2. ABERTURA DAS ATIVIDADES ECONÔMICAS

Ao lado do posicionamento prevalecente a favor do distanciamento social, 55% da população opinam que o governo estadual deve o quanto antes abrir as atividades econômicas, com a condição de obedecer aos critérios estabelecidos pelas autoridades da área da saúde. Cerca de um quarto da população (26%) é contra tal abertura e 20% não sabem opinar. A adesão a tal abertura é maior (62%) entre a população do Oeste, região forte na agroindústria; menor na região da capital (49%).

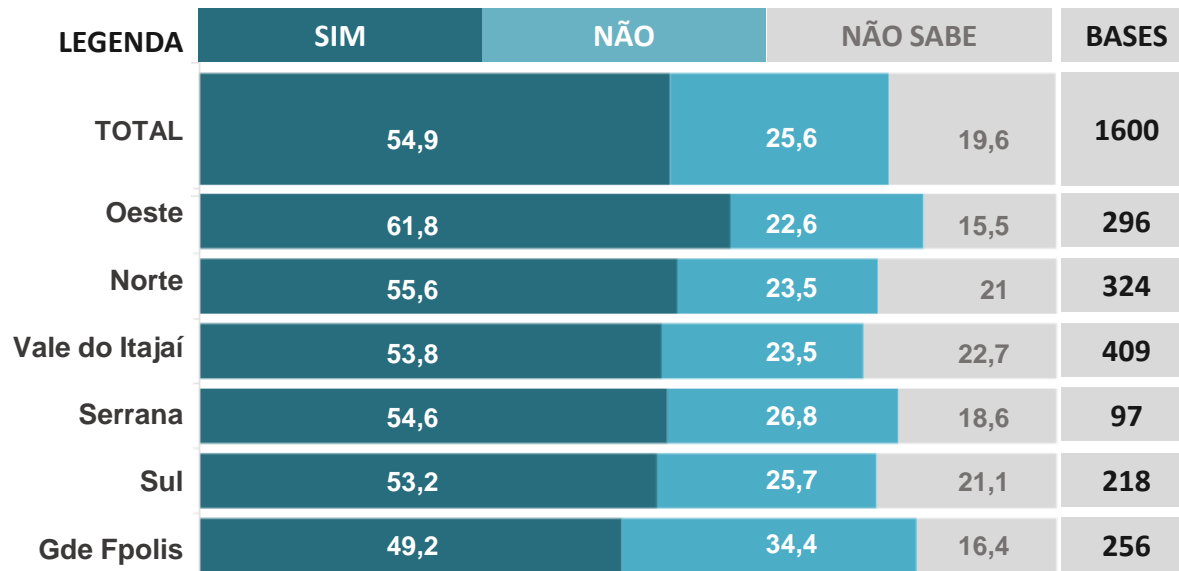


Gráfico em %

Base: 1.600 entrevistados
Período de coleta: 2/04/2020
Fonte: Instituto MAPA

2. O governo catarinense deve abrir o quanto antes as atividades econômicas, com os critérios estabelecidos pelas autoridades sanitárias? (*Estimulada* - resposta única)

3. DISTANCIAMENTO SOCIAL PARA OS PRÓXIMOS DIAS

Nesta quarta-feira iniciou-se a terceira semana de distanciamento social recomendado pelo governo estadual. Com um olhar para uma próxima etapa, mais da metade da população (53%) opina a favor de diminuir o distanciamento social com flexibilizações. Cerca de um terço (30%) opinam que o distanciamento social deve ser mantido como está e 17% manifestam-se por seu recrudescimento (25% na Grande Florianópolis).

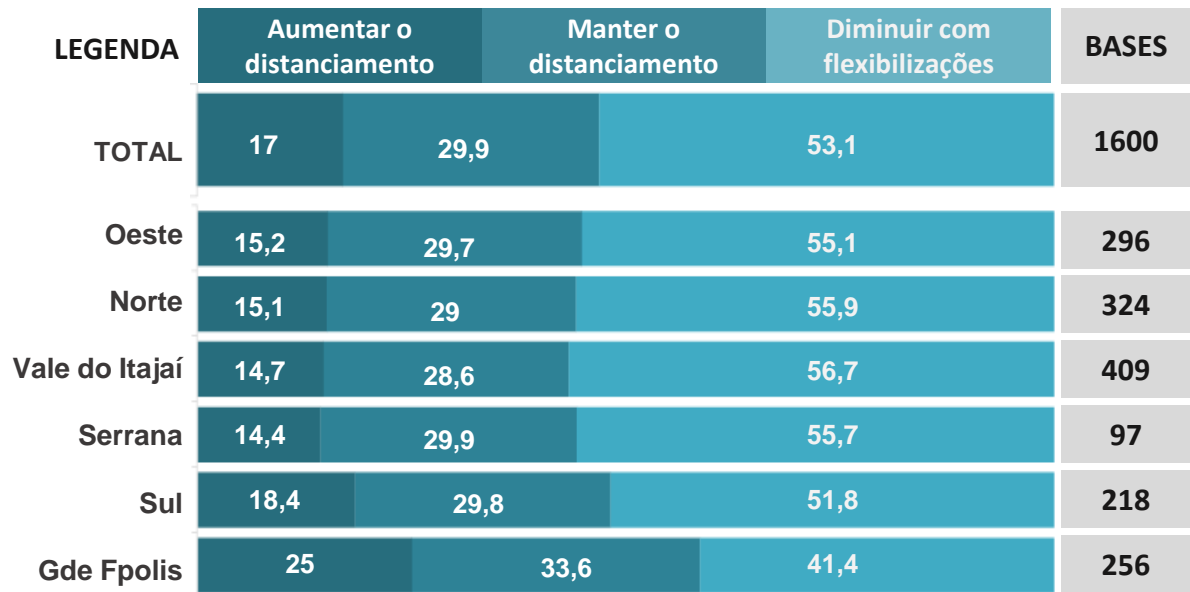


Gráfico em %

Base: 1.600 entrevistados
Período de coleta: 2/04/2020
Fonte: Instituto MAPA

3. Para você, o que seria mais importante nos próximos dias?
(Estimulada - resposta única)

4. AVALIAÇÃO DAS LIDERANÇAS FRENTE À COVID-19 / CARLOS MOISÉS

A liderança como vem sendo exercida pelo governo estadual no enfrentamento dado ao avanço da COVID-19, em Santa Catarina, é avaliada de forma predominantemente positiva pela população: 71% avaliam-na como 'ótima' ou 'boa', contra 19% que a avaliam como 'regular' e 10%, como 'ruim' ou 'péssima'.

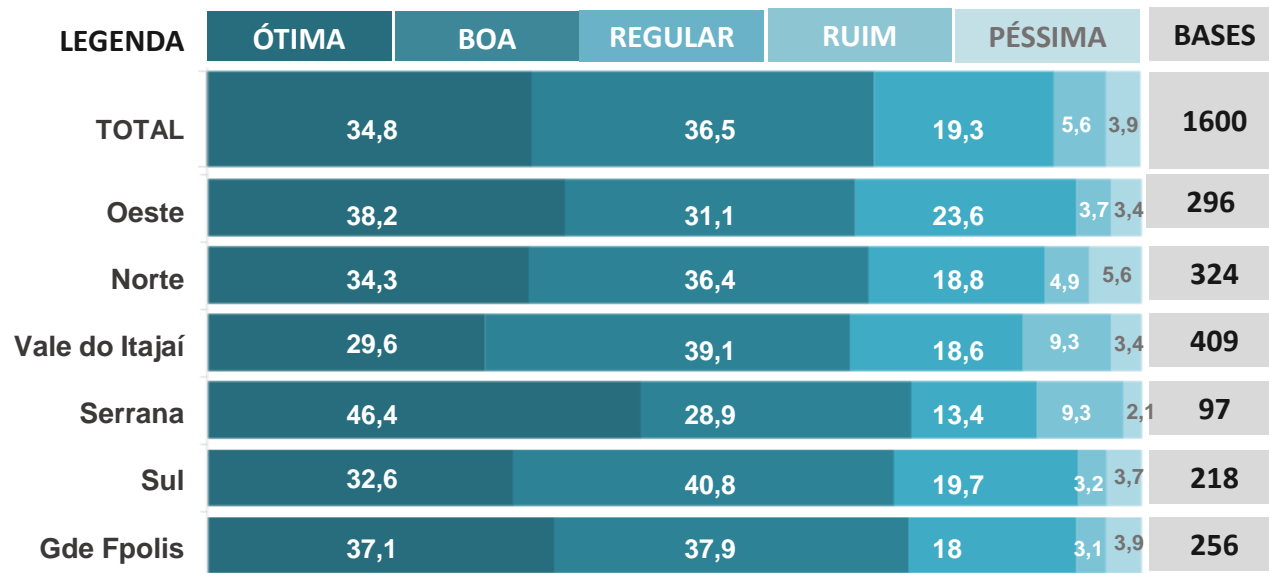


Gráfico em %

Base: 1.600 entrevistados
Período de coleta: 2/04/2020
Fonte: Instituto MAPA

4. Você considera a liderança exercida pelo Governador Carlos Moisés, no enfrentamento ao Coronavírus? (*Estimulada* - resposta única)

5. AVALIAÇÃO DAS LIDERANÇAS FRENTE À COVID-19 / JAIR BOLSONARO

A liderança como vem sendo exercida pelo Presidente Bolsonaro, no enfrentamento à COVID-19 no Brasil, é avaliada de forma mais dividida pela população: 49% avaliam-na como 'ótima' ou 'boa' (avaliações positivas), contra 17% que a avaliam como 'regular' e 34%, como 'ruim' ou 'péssima'.

LEGENDA	ÓTIMA	BOA	REGULAR	RUIM	PÉSSIMA	BASES
TOTAL	25,5	23,7	17,2	21,8	11,8	1600
Oeste	20,3	26,7	15,9	25,7	11,5	296
Norte	34,3	22,5	19,4	17,9	10,2	324
Vale do Itajaí	29,9	23,7	14,7	21,8	10,8	409
Serrana	25,8	25,8	17,5	14,4	16,5	97
Sul	21,1	23,8	17,4	24,8	12,8	218
Gde Fpolis	23,8	20,7	19,9	22,3	13,3	256

Gráfico em %

Base: 1.600 entrevistados
Período de coleta: 2/04/2020
Fonte: Instituto MAPA

5. Você considera a liderança exercida pelo Presidente Bolsonaro, no enfrentamento ao Coronavírus? (*Estimulada* - resposta única)



ANÁLISE CONCLUSIVA


RESUMO CONCLUSIVO

Em resumo, esta pesquisa de opinião pública, realizada no dia 2 de abril de 2020, pelo Instituto MAPA, sob contrato com o Grupo ND de Comunicação, com o intuito de conhecer posicionamentos da população catarinense a respeito de alguns aspectos que repercutem no âmbito estadual, decorrentes de ações emergenciais para a contenção da COVID-19 no estado, revela os seguintes principais resultados:

- A maior parte da população catarinense (58%) opina que as medidas de distanciamento social recomendadas pelo governo do estado devem ser mantidas como vêm sendo;
- Observa-se maior ênfase deste posicionamento nas regiões de menor industrialização;
- Mas também a maior parte (55%) é de opinião que o governo estadual deve o quanto antes abrir as atividades econômicas, com a condição de obedecer aos critérios estabelecidos pelas autoridades da área da saúde.
- Observa-se maior ênfase deste posicionamento nas regiões de maior industrialização.

RESUMO CONCLUSIVO

- Com um olhar para uma próxima etapa do distanciamento social recomendado pelo governo estadual (estamos na 3ª. semana), mais da metade da população (53%) opina a favor de diminuir tal distanciamento, não de forma total mas iniciando com flexibilizações.
- É expressivo o apoio à liderança como vem sendo exercida pelo governo estadual no enfrentamento dado ao avanço da COVID-19, em Santa Catarina: ela é avaliada de forma predominantemente positiva pela população, com 71% que a avaliam como 'ótima' ou 'boa'.
- Já a liderança exercida pelo governo federal no enfrentamento dado ao avanço da COVID-19 no país é avaliada por cerca de metade (49%) da população catarinense como 'ótima' ou 'boa'.



**ANEXO:
TABELAS DE
RESULTADOS
SEGMENTADOS**



1. MANUTENÇÃO DO DISTANCIAMENTO SOCIAL

Tabela em números absolutos (NA)	Total	Região						Gênero		Faixa etária			
		Oeste	Norte	Vale do Itajaí	Serrana	Sul	Gde Fpolis	Homens	Mulheres	16 a 24 anos	25 a 44 anos	45 a 60 anos	60 + anos
Sim	926	158	182	229	61	130	166	421	505	111	294	303	218
Não	429	97	84	110	27	56	55	240	189	35	167	153	74
Não sabe	245	41	58	70	9	32	35	105	140	36	77	80	52
Base:	1.600	296	324	409	97	218	256	766	834	182	538	536	344

Tabela em percentual (%)	Total	Região						Gênero		Faixa etária			
		Oeste	Norte	Vale do Itajaí	Serrana	Sul	Gde Fpolis	Homens	Mulheres	16 a 24 anos	25 a 44 anos	45 a 60 anos	60 + anos
Sim	57,9	53,4	56,2	56,0	62,9	59,6	64,8	55,0	60,6	61,0	54,6	56,5	63,4
Não	26,8	32,8	25,9	26,9	27,8	25,7	21,5	31,3	22,7	19,2	31,0	28,5	21,5
Não sabe	15,3	13,8	17,9	17,1	9,3	14,7	13,7	13,7	16,8	19,8	14,3	14,9	15,1
Base:	1.600	296	324	409	97	218	256	766	834	182	538	536	344

Base: 1.600 entrevistados
 Período de coleta: 2/04/2020
 Fonte: Instituto MAPA

1.

O governo catarinense deve manter, nos próximos dias, o isolamento social como está fazendo atualmente? (*Estimulada* - resposta única)

2. ABERTURA DAS ATIVIDADES ECONÔMICAS

Tabela em números absolutos (NA)	Total	Região						Gênero		Faixa etária			
		Oeste	Norte	Vale do Itajaí	Serrana	Sul	Gde Fpolis	Homens	Mulheres	16 a 24 anos	25 a 44 anos	45 a 60 anos	60 + anos
Sim	878	183	180	220	53	116	126	460	418	91	312	315	160
Não	409	67	76	96	26	56	88	189	220	50	145	132	82
Não sabe	313	46	68	93	18	46	42	117	196	41	81	89	102
Base:	1.600	296	324	409	97	218	256	766	834	182	538	536	344

Tabela em percentual (%)	Total	Região						Gênero		Faixa etária			
		Oeste	Norte	Vale do Itajaí	Serrana	Sul	Gde Fpolis	Homens	Mulheres	16 a 24 anos	25 a 44 anos	45 a 60 anos	60 + anos
Sim	54,9	61,8	55,6	53,8	54,6	53,2	49,2	60,0	50,1	50,0	58,0	58,8	46,5
Não	25,6	22,6	23,5	23,5	26,8	25,7	34,4	24,7	26,4	27,5	27,0	24,6	23,8
Não sabe	19,6	15,5	21,0	22,7	18,6	21,1	16,4	15,3	23,5	22,5	15,1	16,6	29,6
Base:	1.600	296	324	409	97	218	256	766	834	182	538	536	344

Base: 1.600 entrevistados
 Período de coleta: 2/04/2020
 Fonte: Instituto MAPA

2.

O governo catarinense deve abrir o quanto antes as atividades econômicas, com os critérios estabelecidos pelas autoridades sanitárias? (*Estimulada - resposta única*)



3. DISTANCIAMENTO SOCIAL PARA OS PRÓXIMOS DIAS

Tabela em números absolutos (NA)	Total	Região						Gênero		Faixa etária			
		Oeste	Norte	Vale do Itajaí	Serrana	Sul	Gde Fpolis	Homens	Mulheres	16 a 24 anos	25 a 44 anos	45 a 60 anos	60 + anos
Aumentar o distanciamento social	272	45	49	60	14	40	64	115	157	39	91	83	59
Manter o distanciamento com esta atualmente	479	88	94	117	29	65	86	198	281	63	141	146	129
Diminuir o distanciamento com flexibilizações	849	163	181	232	54	113	106	453	396	80	306	307	156
Base:	1.600	296	324	409	97	218	256	766	834	182	538	536	344

Tabela em percentual (%)	Total	Região						Gênero		Faixa etária			
		Oeste	Norte	Vale do Itajaí	Serrana	Sul	Gde Fpolis	Homens	Mulheres	16 a 24 anos	25 a 44 anos	45 a 60 anos	60 + anos
Aumentar o distanciamento social	17,0	15,2	15,1	14,7	14,4	18,4	25,0	15,0	18,8	21,4	16,9	15,5	17,2
Manter o distanciamento com esta atualmente	29,9	29,7	29,0	28,6	29,9	29,8	33,6	25,8	33,7	34,6	26,2	27,2	37,5
Diminuir o distanciamento com flexibilizações	53,1	55,1	55,9	56,7	55,7	51,8	41,4	59,1	47,5	44,0	56,9	57,3	45,4
Base:	1.600	296	324	409	97	218	256	766	834	182	538	536	344

Base: 1.600 entrevistados
 Período de coleta: 2/04/2020
 Fonte: Instituto MAPA

3.

Para você, o que seria mais importante nos próximos dias?
(Estimulada - resposta única)

4. AVALIAÇÃO DAS LIDERANÇAS FRENTE AO CORONAVÍRUS / CARLOS MOISÉS

Tabela em números absolutos (NA)	Total	Região						Gênero		Faixa etária			
		Oeste	Norte	Vale do Itajaí	Serrana	Sul	Gde Fpolis	Homens	Mulheres	16 a 24 anos	25 a 44 anos	45 a 60 anos	60 + anos
Ótima	556	113	111	121	45	71	95	228	328	66	188	171	131
Boa	584	92	118	160	28	89	97	274	310	63	197	201	123
Regular	309	70	61	76	13	43	46	169	140	36	102	109	62
Ruim	89	11	16	38	9	7	8	56	33	13	24	33	19
Péssima	62	10	18	14	2	8	10	39	23	4	27	22	9
Base:	1.600	296	324	409	97	218	256	766	834	182	538	536	344

Tabela em percentual (%)	Total	Região						Gênero		Faixa etária			
		Oeste	Norte	Vale do Itajaí	Serrana	Sul	Gde Fpolis	Homens	Mulheres	16 a 24 anos	25 a 44 anos	45 a 60 anos	60 + anos
Ótima	34,8	38,2	34,3	29,6	46,4	32,6	37,1	29,8	39,3	36,3	34,9	31,9	38,1
Boa	36,5	31,1	36,4	39,1	28,9	40,8	37,9	35,8	37,2	34,6	36,6	37,5	35,8
Regular	19,3	23,6	18,8	18,6	13,4	19,7	18,0	22,1	16,8	19,8	19,0	20,3	18,0
Ruim	5,6	3,7	4,9	9,3	9,3	3,2	3,1	7,3	4,0	7,1	4,5	6,2	5,5
Péssima	3,9	3,4	5,6	3,4	2,1	3,7	3,9	5,1	2,8	2,2	5,0	4,1	2,6
Base:	1.600	296	324	409	97	218	256	766	834	182	538	536	344

Base: 1.600 entrevistados
 Período de coleta: 2/04/2020
 Fonte: Instituto MAPA

4.

Você considera a liderança exercida pelo Governador Carlos Moisés, no enfrentamento ao Coronavírus? (*Estimulada* - resposta única)

5. AVALIAÇÃO DAS LIDERANÇAS FRENTE AO CORONAVÍRUS / JAIR BOLSONARO

Tabela em números absolutos (NA)	Total	Região						Gênero		Faixa etária			
		Oeste	Norte	Vale do Itajaí	Serrana	Sul	Gde Fpolis	Homens	Mulheres	16 a 24 anos	25 a 44 anos	45 a 60 anos	60 + anos
Ótima	408	60	97	119	25	46	61	212	196	37	143	118	110
Boa	379	79	73	97	25	52	53	179	200	38	125	137	79
Regular	276	47	63	60	17	38	51	131	145	33	101	86	56
Ruim	348	76	58	89	14	54	57	158	190	46	108	132	62
Péssima	189	34	33	44	16	28	34	86	103	28	61	63	37
Base:	1.600	296	324	409	97	218	256	766	834	182	538	536	344

Tabela em percentual (%)	Total	Região						Gênero		Faixa etária			
		Oeste	Norte	Vale do Itajaí	Serrana	Sul	Gde Fpolis	Homens	Mulheres	16 a 24 anos	25 a 44 anos	45 a 60 anos	60 + anos
Ótima	25,5	20,3	29,9	29,1	25,8	21,1	23,8	27,7	23,5	20,3	26,6	22,0	32,0
Boa	23,7	26,7	22,5	23,7	25,8	23,8	20,7	23,4	24,0	20,9	23,2	25,6	23,0
Regular	17,2	15,9	19,4	14,7	17,5	17,4	19,9	17,1	17,4	18,1	18,8	16,0	16,3
Ruim	21,8	25,7	17,9	21,8	14,4	24,8	22,3	20,6	22,8	25,3	20,1	24,6	18,0
Péssima	11,8	11,5	10,2	10,8	16,5	12,8	13,3	11,2	12,4	15,4	11,3	11,8	10,8
Base:	1.600	296	324	409	97	218	256	766	834	182	538	536	344

Base: 1.600 entrevistados
 Período de coleta: 2/04/2020
 Fonte: Instituto MAPA

5.

Você considera a liderança exercida pelo Presidente Bolsonaro, no enfrentamento ao Coronavírus? (*Estimulada* - resposta única)



Agradece a parceria