

***PESQUISA DE OPINIÃO PÚBLICA***  
***- SUMÁRIO GERENCIAL DE RESULTADOS -***

**AVALIAÇÃO DO CENÁRIO ELEITORAL**  
**SANTA CATARINA**  
**20 de agosto de 2010**

**TOMADA 2**  
**da etapa pós registros das candidaturas**

Elaborada com exclusividade para:



## SUMÁRIO GERENCIAL DE RESULTADOS DE PESQUISA DE OPINIÃO PÚBLICA - SANTA CATARINA – AGOSTO/2010 -

### 1. INFORMAÇÕES TÉCNICAS DA PESQUISA

<b>Realização:</b> Instituto MAPA – MAPA Marketing e Participações Ltda.
<b>Metodologia:</b> Pesquisa quantitativa por amostragem
<b>Técnica de coleta de dados:</b> entrevistas pessoais, individuais, aplicadas em locais de fluxo do público-alvo
<b>Instrumento de coleta de dados:</b> questionário estruturado
<b>Universo de eleitores em SC:</b> 4.538.981 eleitores (TRE-SC – agosto/2010)
<b>Amostra:</b> 1008 entrevistas
<b>Coleta de dados:</b> 18 e 19 de agosto de 2010
<b>Margem de erro amostral máxima:</b> 3,1 pontos percentuais
<b>Intervalo de confiança:</b> 95%
<b>Registro no TRE nº:</b> Protocolo nº 48553/2010
<b>Registro no TSE nº:</b> Protocolo nº 24071/2010

### 2. PERFIL DOS ENTREVISTADOS

#### 2.1 Gênero

Gênero	Total (%)
Masculino	49,3
Feminino	50,7
Base: (amostra)	<b>1008</b>

#### 2.2 Faixa etária

Faixa etária	Total (%)
16 a 24 anos	18,0
25 a 34 anos	23,3
35 a 44 anos	20,2
45 a 59 anos	24,2
60 anos ou mais	14,3
Base: (amostra)	<b>1008</b>

#### 2.3 Escolaridade

Escolaridade	Total (%)
Fundamental	50,1
Médio	30,8
Superior	19,2
Base: (amostra)	<b>1008</b>

Cada nível = completo e incompleto

Período de coleta: 18 e 19 de agosto de 2010  
Fonte: Instituto MAPA / RBS

#### 2.4 Renda média mensal familiar

Renda média mensal familiar	Total (%)
Até 2 salários mínimos	37,9
Mais de 2 a 5 salários mínimos	37,8
Mais de 5 salários mínimos	23,0
Não responderam / recusaram	1,3
Base: (amostra)	<b>1008</b>

#### 2.5 Condição de atividade

Condição de atividade	Total (%)
PEA – População economicamente ativa	77,2
Não PEA	22,8
Base: (amostra)	<b>1008</b>

#### 2.6 Distribuição geográfica

Região	Total (%)
Vale do Itajaí	23,6
Oeste	19,4
Norte	19,4
Grande Florianópolis	15,3
Sul	15,3
Planalto Serrano	6,9
Base: (amostra)	<b>1008</b>

### 3. RESULTADOS DA PESQUISA

#### 3.2 Intenção de voto espontânea para governador

Se a eleição fosse hoje, em quem o(a) sr(a) votaria para GOVERNADOR de Santa Catarina?  
(Espontânea – Resposta única)

<b>Intenção de voto espontânea para governador de SC</b> <i>(citações espontâneas)</i>	<b>Total (%)</b>
Angela Amin	14,2
Raimundo Colombo	12,0
Ideli Salvatti	6,2
Amadeu Hercílio da Luz (Amadeu)	0,6
Valmir Martins (Professor Valmir)	0,2
Rogério Novaes	0,0
José Carmelito Smieguel (Carmelito)	0,0
Gilmar Salgado	0,0
Outros candidatos	1,5
Branco/ nulos	4,2
Não sabem/ não responderam	61,2
Base: (amostra)	<b>1008</b>

A um mês e meio do pleito, dois terços dos eleitores (65%) ainda não têm em mente, de forma espontânea, um nome de candidato ao governo do estado no qual irão votar.

Angela Amin, com 14% de citações espontâneas, empata tecnicamente em primeiro lugar com Raimundo Colombo (12%). Ideli ocupa a segunda posição, indicada por 6% dos eleitores.

Período de coleta: 18 e 19 de agosto de 2010  
Fonte: Instituto MAPA / RBS

### 3.3 Intenção de voto estimulada para governador

**Sendo estes os candidatos a GOVERNADOR de Santa Catarina, em quem o(a) sr(a) votaria, se a eleição fosse hoje?**  
(Estimulada com cartão disco – Resposta única)

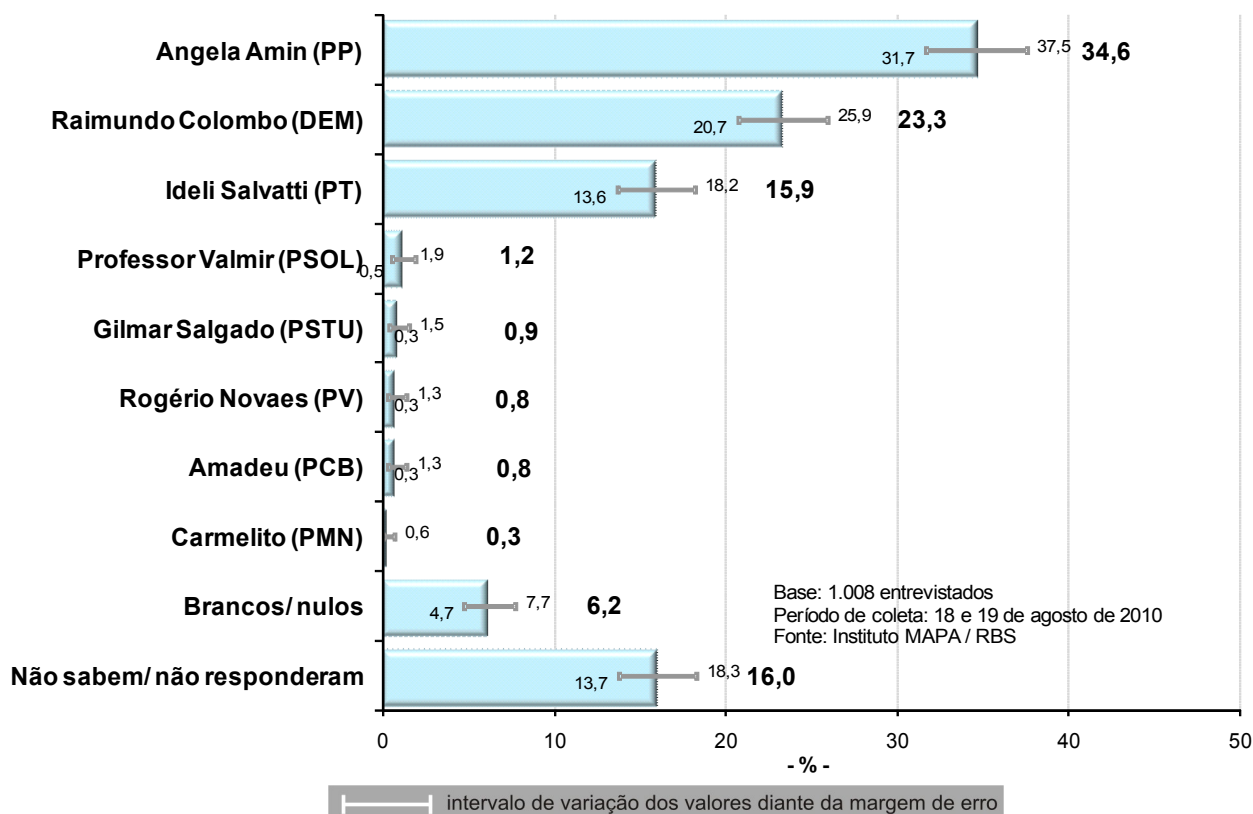
Intenção de voto estimulada para governador de SC (citações estimuladas)	Total (%)	Total (%)
Angela Amin (PP)	<b>34,6</b>	44,5
Raimundo Colombo (DEM)	<b>23,3</b>	29,9
Ideli Salvatti (PT)	<b>15,9</b>	20,4
Professor Valmir (PSOL)	<b>1,2</b>	1,5
Gilmar Salgado (PSTU)	<b>0,9</b>	1,2
Rogério Novaes (PV)	<b>0,8</b>	1,0
Amadeu (PCB)	<b>0,8</b>	1,0
Carmelito (PMN)	<b>0,3</b>	0,4
Branco/ nulos	<b>6,2</b>	-
Não sabem/ não responderam	<b>16,0</b>	-
Bases:	<b>1008</b> (amostra)	<b>784</b> (votos válidos *)

\* Votos válidos = [amostra – (brancos nulos + não sabem+não responderam)]

Mediante a apresentação dos nomes dos candidatos ao governo, Angela Amin passa a liderar, com 35% das intenções de votos. Em segundo lugar, situa-se Raimundo Colombo, indicado por 23% dos eleitores e, em terceiro, Ideli (16%).

Branco, nulos e indecisos somam cerca de um quinto do eleitorado, neste momento.

Se considerados apenas os votos válidos, Angela alcança 44% das intenções de voto, Colombo 30% e Ideli, 20%.



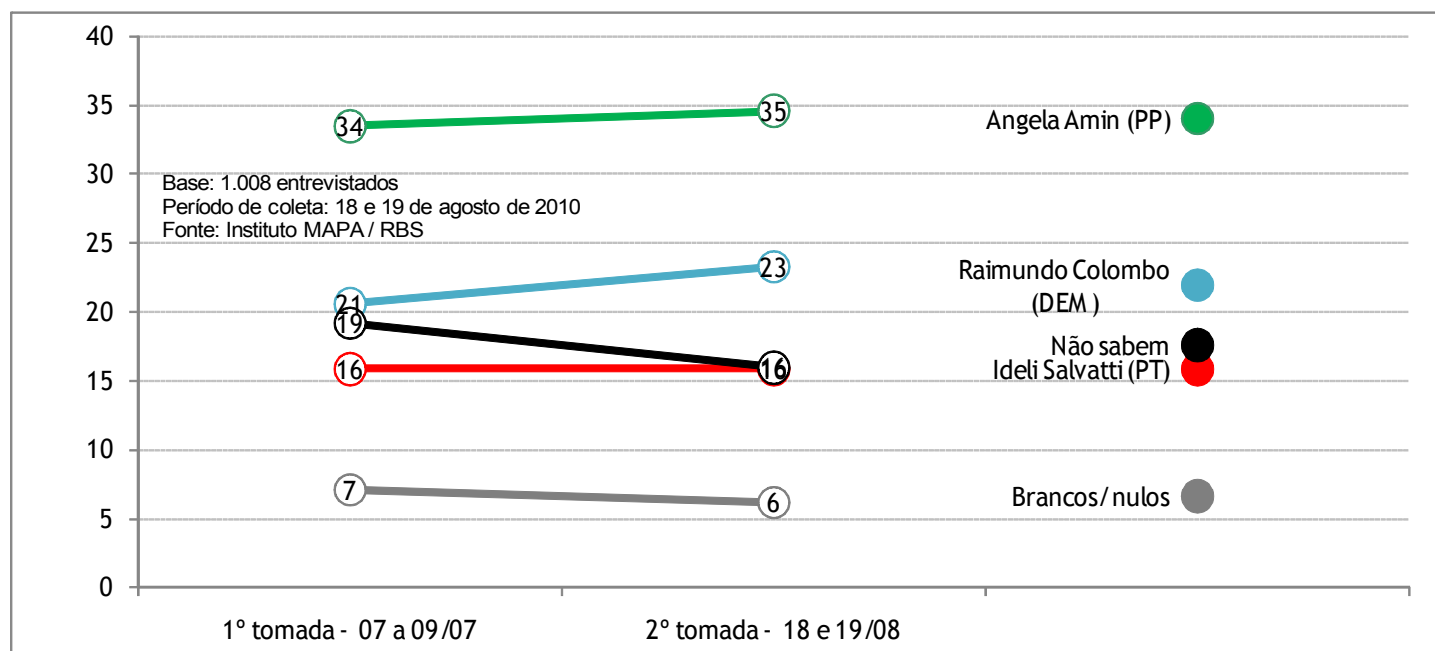
### 3.3.1 Intenção de voto estimulada para governador – Evolutivo MAPA

**Sendo estes os candidatos a GOVERNADOR de Santa Catarina,  
em quem o(a) sr(a) votaria, se a eleição fosse hoje?**  
(Estimulada com cartão disco – Resposta única)

Intenção de voto estimulada para governador de SC (citações estimuladas)	Total tomada 1 (%) 07 a 09/07	Total tomada 2 (%) 18 e 19/08
Angela Amin (PP)	33,5	34,6
Raimundo Colombo (DEM)	20,6	23,3
Ideli Salvatti (PT)	15,9	15,9
Professor Valmir (PSOL)	1,0	1,2
Gilmar Salgado (PSTU)	0,1	0,9
Rogério Novaes (PV)	1,2	0,8
Amadeu (PCB)	0,8	0,8
Carmelito (PMN)	0,6	0,3
Branco/ nulos	7,1	6,2
Não sabem/ não responderam	19,2	16,0
Bases: (amostra)	<b>1008</b>	<b>1008</b>

O quadro evolutivo com os resultados das duas tomadas de pesquisa, realizadas pelo Instituto MAPA após o registro das candidaturas, revela estabilidade neste intervalo de pouco mais de um mês. As pequenas variações situam-se dentro da margem de erro amostral da pesquisa.

Períodos de coleta: 07 a 09 de julho de 2010 (tomada 1)  
e 18 e 19 de agosto de 2010 (tomada 2)  
Fonte: Instituto MAPA / RBS



### 3.5 Índices de rejeição

**E em qual ou quais destes candidatos o(a) sr(a) não votaria de jeito nenhum para GOVERNADOR de Santa Catarina? // Mais algum? // Algum outro em quem o(a) sr(a) não votaria de jeito nenhum?**  
(Estimulada com cartão disco – Resposta múltipla)

<b>Índices de rejeição a candidatos ao governo</b> <i>(citações estimuladas)</i>	<b>Total (%)</b>
Ideli Salvatti (PT)	12,1
Angela Amin (PP)	10,9
Raimundo Colombo (DEM)	7,6
Amadeu (PCB)	5,6
Professor Valmir (PSOL)	5,1
Gilmar Salgado (PSTU)	4,4
Carmelito (PMN)	4,4
Rogério Novaes (PV)	3,9
Rejeitam todos	4,3
Não rejeitam ninguém	49,4
Não sabem/ não responderam	10,4
Base: (amostra)	<b>1008</b>

Respostas múltiplas, percentual total superior a 100%.

Período de coleta: 18 e 19 de agosto de 2010  
Fonte: Instituto MAPA / RBS

Cerca de metade dos eleitores declara não rejeitar quaisquer dos candidatos ao governo do estado neste pleito de 2010. Esta proporção aumenta para 60% dos eleitores, se considerados também os que não souberam apontar rejeição. Entre os demais eleitores, Angela e Ideli são alvo praticamente dos mesmos índices de rejeição e, ligeiramente abaixo, Colombo.

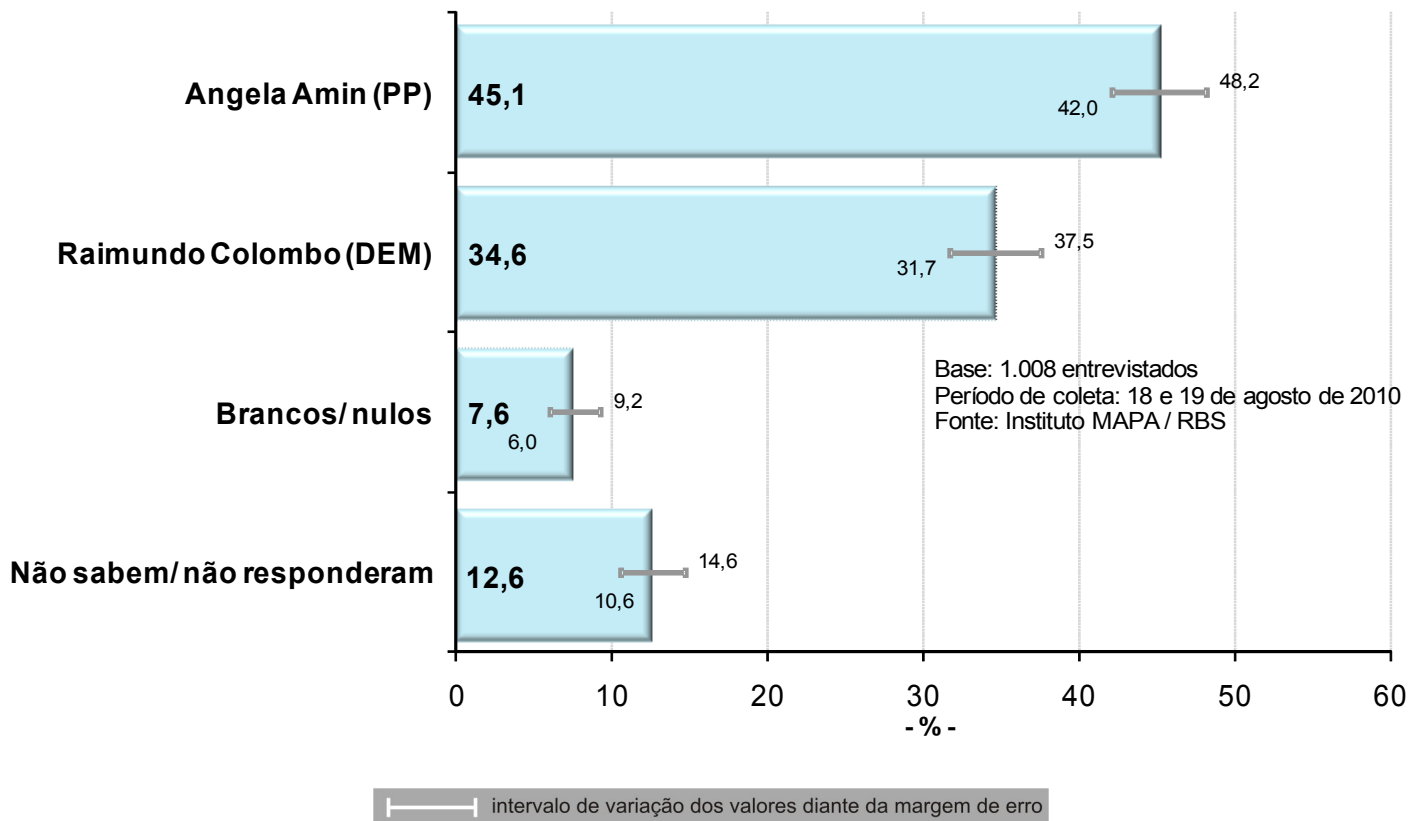
### 3.6 Intenção de voto estimulada para governador em 2º. turno

#### 3.6.1 Cenário 1 – Angela Amin x Raimundo Colombo

Em caso de segundo turno, entre estes candidatos, em qual o(a) sr(a) votaria?  
(Estimulada com cartão disco – Resposta única)

Intenção de voto estimulada para governador de SC – 2º. turno Cenário 1 (citações estimuladas)	Total (%)
Angela Amin (PP)	45,1
Raimundo Colombo (DEM)	34,6
Branco/ nulos	7,6
Não sabem/ não responderam	12,6
Base: (amostra)	<b>1008</b>

Na hipótese de um segundo turno entre Colombo e Angela, esta levaria vantagem se o pleito fosse hoje.



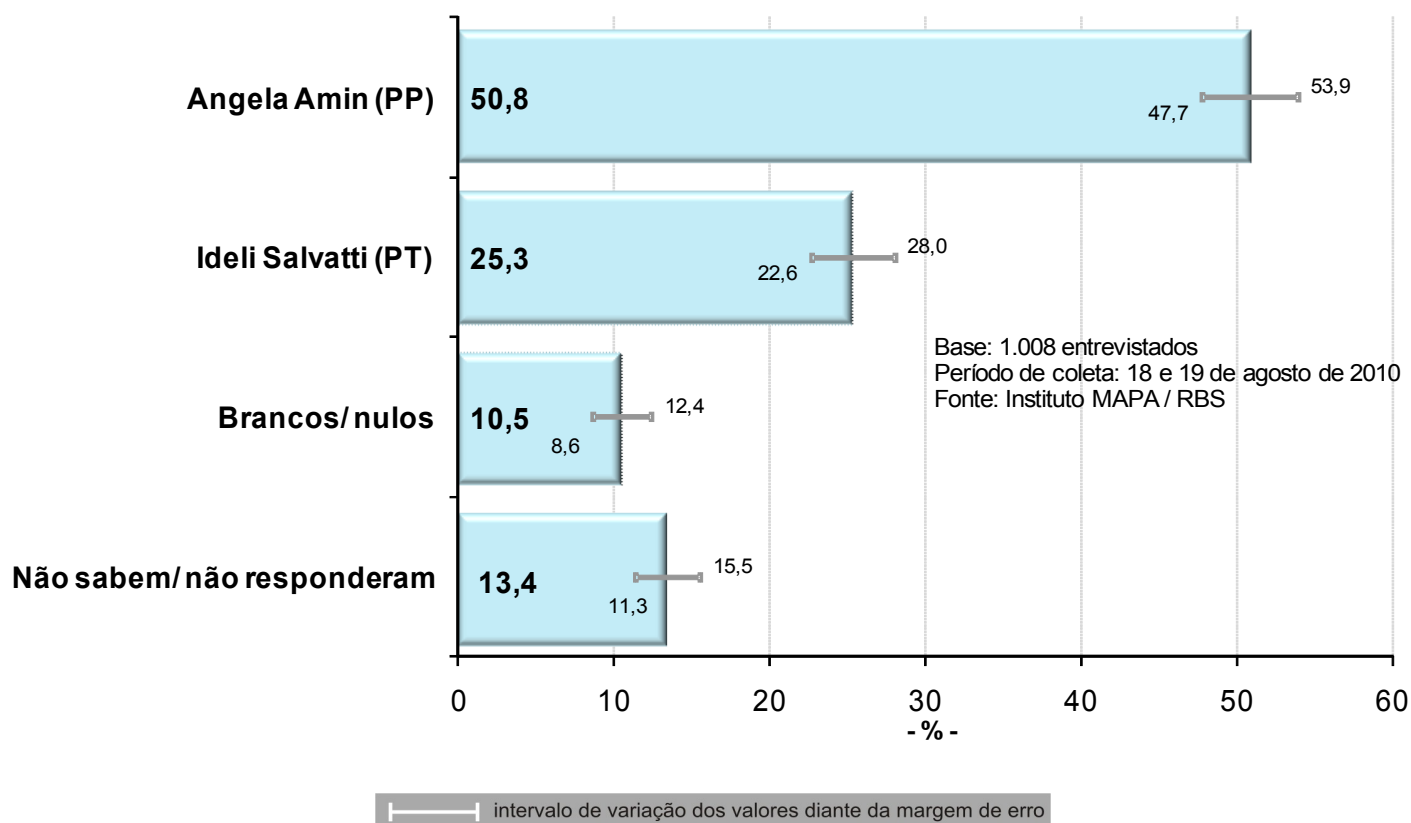
### 3.6 Intenção de voto estimulada para governador em 2º. turno

#### 3.6.2 Cenário 2 – Angela Amin x Ideli Salvatti

**E entre estes candidatos, no segundo turno?**  
(Estimulada com cartão disco – Resposta única)

Intenção de voto estimulada para governador de SC – 2º. turno Cenário 2 (citações estimuladas)	Total (%)
Angela Amin (PP)	50,8
Ideli Salvatti (PT)	25,3
Branco/ nulos	10,5
Não sabem/ não responderam	13,4
Base: (amostra)	<b>1008</b>

Supondo um segundo turno entre Angela e Ideli, Angela também lidera, mas nesta situação com o dobro de intenções de voto em relação à sua oponente.



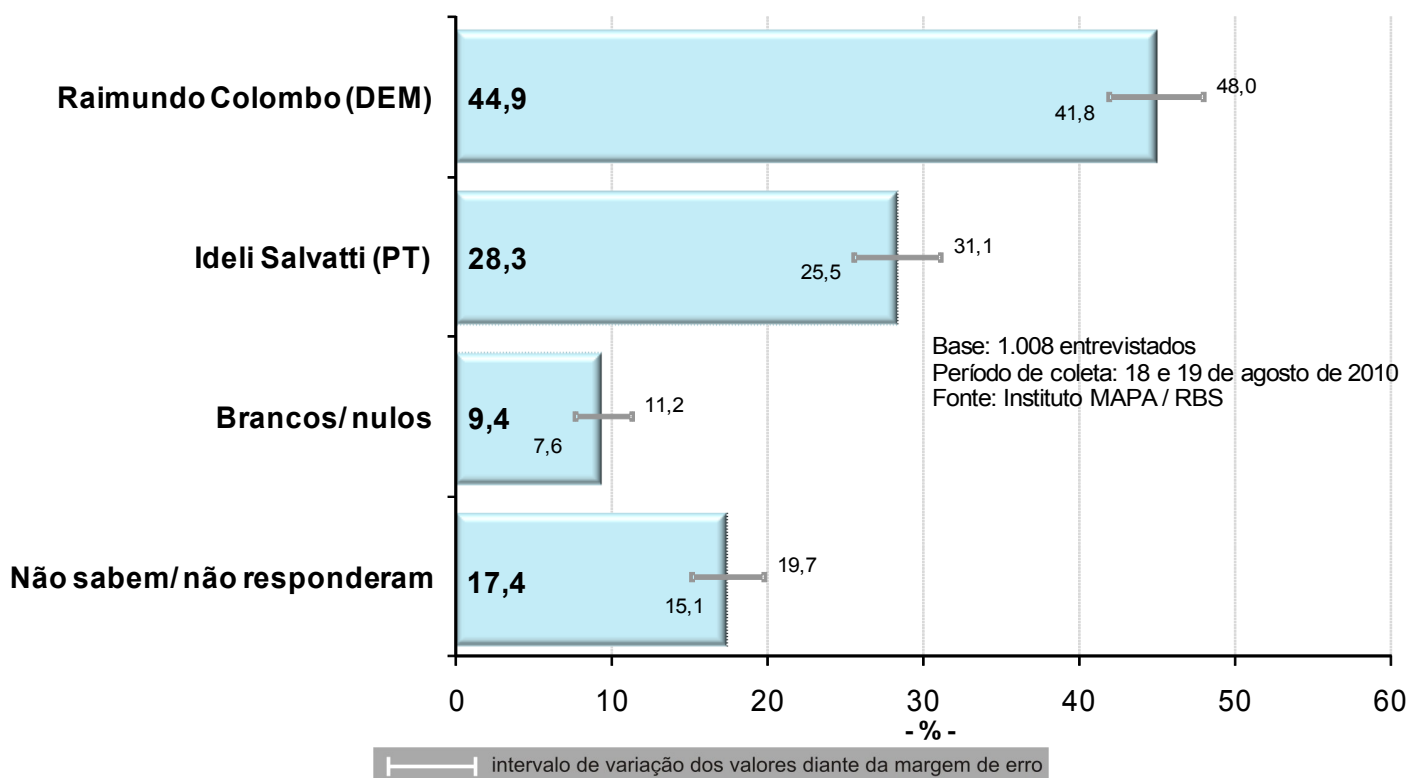
### 3.6 Intenção de voto estimulada para governador em 2º. turno

#### 3.6.3 Cenário 3 – Ideli Salvatti x Raimundo Colombo

**E sendo estes os candidatos, no segundo turno?**  
(Estimulada com cartão disco – Resposta única)

Intenção de voto estimulada para governador de SC – 2º. turno Cenário 3 (citações estimuladas)	Total (%)
Raimundo Colombo (DEM)	44,9
Ideli Salvatti (PT)	28,3
Branco/ nulos	9,4
Não sabem/ não responderam	17,4
Base: (amostra)	<b>1008</b>

Caso um segundo turno ocorresse hoje entre Colombo e Ideli, ele estaria à frente. Mas é preciso considerar que, neste cenário, aumenta um pouco mais a proporção de eleitores indecisos.



### 3.6.4 – Resumo dos resultados dos diferentes cenários de 2º. turno

Possíveis candidatos	Cenários (%)		
	- 1 -	- 2 -	- 3 -
Angela Amin (PP)	45,1	50,8	-----
Ideli Salvatti (PT)	-----	25,3	28,3
Raimundo Colombo (DEM)	34,6	-----	44,9
Branços/ nulos	7,6	10,5	9,4
Não sabem/ não responderam	12,6	13,4	17,4

Bases (amostra): 1.008 entrevistados.  
 Período de coleta: 18 e 19 de agosto de 2010  
 Fonte: Instituto MAPA / RBS

	Liderança
	Zona de empate técnico estatístico (nenhum cenário apresentou esta situação)
	Cenário de maior insegurança hoje para o eleitorado

Nas hipóteses de segundo turno, apenas Angela alcança mais de 50% dos votos do eleitorado e isto no confronto com Ideli. Angela Amin lidera nos dois cenários testados em que ela aparece e é, neste momento, a candidata que alcança maiores intenções de voto.