

RELATÓRIO DE PESQUISA DE PRÉVIA ELEITORAL - PALHOÇA -

1. INFORMAÇÕES TÉCNICAS (EXIGIDAS PELO TRE PARA DIVULGAÇÃO)

Amostra: 402 entrevistas
Coleta de dados: 18 e 19 de setembro de 2004
Margem de erro amostral máxima: 4,9%
Índice de confiabilidade: 95%
Realização: Instituto MAPA
Contratante: ACIP – Associação Comercial e Industrial de Palhoça
Registro no TRE nº: Protocolo 254/04/24ª Zona Eleitoral/SC

A metodologia empregada foi a de pesquisa quantitativa, por amostragem. A técnica de coleta de dados foi a de entrevistas pessoais, individuais, aplicadas com base em questionário estruturado.

Em função de arredondamentos estatísticos informatizados para números inteiros, em alguns casos, algumas tabelas de perguntas de resposta única podem apresentar totais um pouco abaixo ou um pouco acima de 100%.

2. PLANO AMOSTRAL (PERFIL DOS ENTREVISTADOS)

2.1 Sexo

Sexo	Total (%)
Masculino	50
Feminino	50

2.2 Faixa etária

Faixa etária	Total (%)
16 a 24 anos	23
25 a 34 anos	25
35 a 44 anos	22
45 a 59 anos	21
60anos ou mais	9

2.3 Escolaridade

Escolaridade	Total (%)
Até ensino fundamental (incompleto/ completo)	65
Ensino médio (incompleto/ completo)	32
Ensino superior (incompleto/ completo)	3

2.4 Renda média mensal familiar

Renda média mensal familiar	Total (%)
Até 5 Salários Mínimos	73
5 a 10 Salários Mínimos	21
Mais de 10 Salários Mínimos	6

2.5 Distribuição geográfica

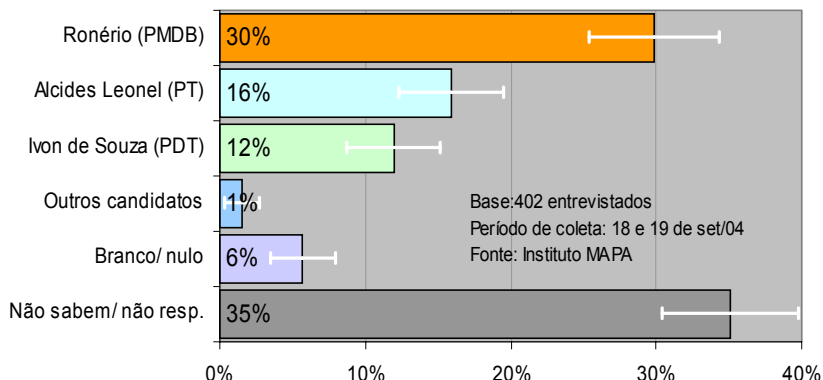
Região	Bairros	%
I	Brejaru, Jd Eldorado, Frei Damião, Passa Vinte, Pedra Branca, Pagani, Aguiarias, São Sebastião, M. Graça, Pagará, Caminho Novo, Santa Clara, Madri, Sta Ana, Bela Vista (Terra Fraca), Aririú (Alto, Médio, Baixo)	43
II	Pinheira / Baixo Massiambu / Morretes / Praia do Sonho / Massiambu / Sertão / Campos / Guarda do Embaú, Enseada do Brito, Praia de Fora, Furadinho, Lot. Marivone, Pontal	17
III	Aririú Formiga, Guarda do Cubatão, Pacheco, Lot. Miriam, Rio Grande, Barra do Aririú, V. Nova, Centro, Ponte Imaruim / Eucaliptos / Lot. Belma / Flamboyam / Praia Brava	40

3. APRESENTAÇÃO DOS RESULTADOS

3.1 Indicação espontânea dos candidatos

Se a eleição para prefeito de Palhoça fosse hoje, para quem o(a) sr(a)/ você daria seu voto?

Indicação espontânea dos candidatos (citações espontâneas)	Total (%)
Ronério Heiderscheidt (PMDB)	30
Alcides Leonel (PT)	16
Ivon de Souza (PDT)	12
Outros candidatos	1
Branco/ nulo	6
Não sabem/ não resp.	35
Bases: (amostra)	402

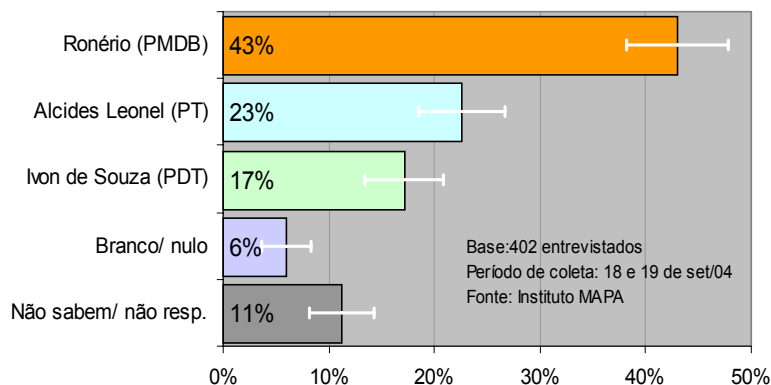


— intervalo de variação dos índices diante da margem de erro

3.2 Indicação estimulada dos candidatos

Sendo estes os candidatos, em quem o(a) sr.(a)/ você votaria se eleição fosse hoje?

Indicação estimulada dos candidatos (citações estimuladas)	Total (%)
Ronério Heiderscheidt (PMDB)	43
Alcides Leonel (PT)	23
Ivon de Souza (PDT)	17
Branco/ nulo	6
Não sabem/ não resp.	11
Bases: (amostra)	402

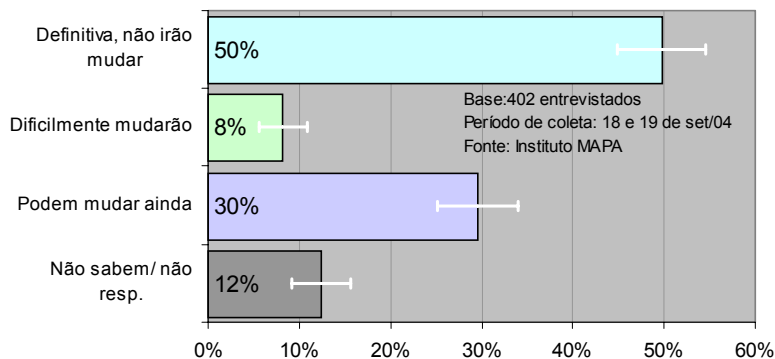


— intervalo de variação dos índices diante da margem de erro

3.3 Nível de definição do voto

Está escolha de voto do(a) sr.(a)/ você é:

Nível de definição de voto (citações estimuladas)	Total (%)
Definitiva, não irão mudar	50
Difícilmente mudarão	8
Podem mudar ainda	30
Não sabem/ não resp.	12
Bases: (amostra)	402

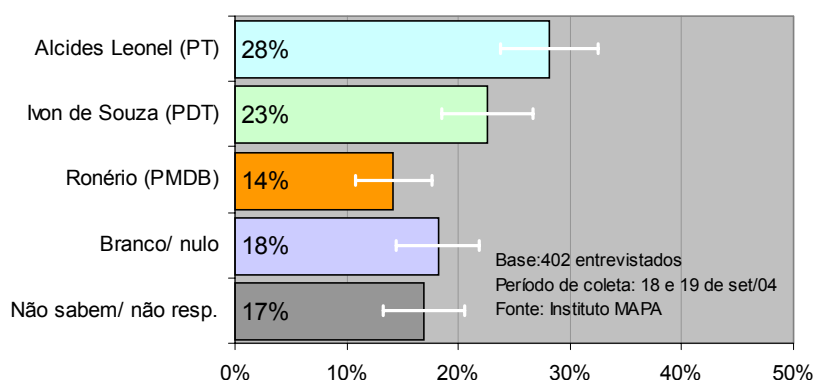


— intervalo de variação dos índices diante da margem de erro

3.4 Indicação estimulada de candidatos – Segunda opção de voto

Qual seria a sua segunda opção de voto?

Indicação estimulada de candidatos – Segunda opção de voto (citações estimuladas)	Total (%)
Alcides Leonel (PT)	28
Ivon de Souza (PDT)	23
Ronério Heiderscheidt (PMDB)	14
Branco/ nulo	18
Não sabem/ não resp.	17
Bases: (amostra)	402

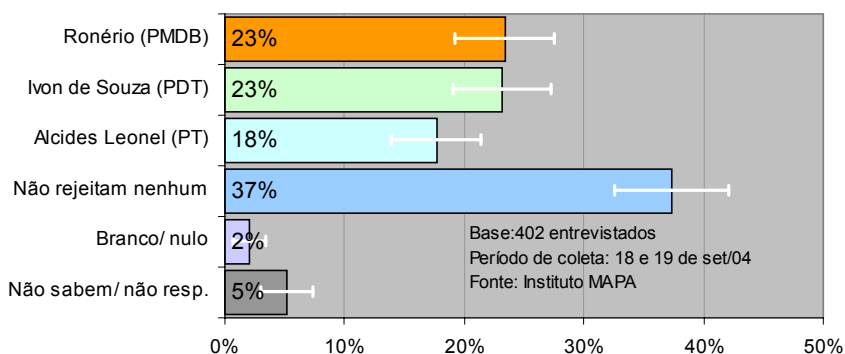


— intervalo de variação dos índices diante da margem de erro

3.5 Índice de rejeição aos candidatos

Para quais destes candidatos a prefeito de Palhoça o(a) sr(a)/ você não daria o seu voto de jeito nenhum?

Índice de rejeição aos candidatos (citações estimuladas)	Total (%)
Ronério Heiderscheidt (PMDB)	23
Ivon de Souza (PDT)	23
Alcides Leonel (PT)	18
Não rejeitam nenhum	37
Branco/ nulo	2
Não sabem/ não resp.	5
Bases: (amostra)	402



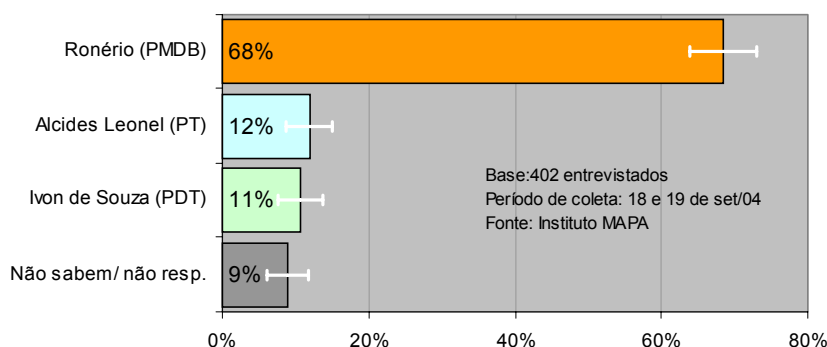
* Menos de 0,5%.

— intervalo de variação dos índices diante da margem de erro

3.6 Expectativa dos eleitores quanto ao candidato que irá vencer a eleição

Independente do seu voto, quem o(a) Sr(a)/você acha que vai ganhar a eleição para prefeito de Palhoça?

Expectativa quanto ao vencedor (citações estimuladas)	Total (%)
Ronério Heiderscheidt (PMDB)	68
Alcides Leonel (PT)	12
Ivon de Souza (PDT)	11
Não sabem/ não resp.	9
Bases: (amostra)	402



* Menos de 0,5%.

— intervalo de variação dos índices diante da margem de erro

3.6 Percepção sobre atributos dos candidatos

Qual deles é o mais . . . :

Atributos (citações estimuladas)	Candidatos (%)				
	Ronério Heiderscheidt (PMDB)	Alcides Leonel (PT)	Ivon de Souza (PDT)	Nenhum	Não sabem/ Não resp.
Simpático	30	23	17	5	24
Realizador	31	15	12	12	30
Moderno e inovador	33	21	14	5	26
Honesto	19	20	16	18	27
Defenderá os pobres	26	23	15	14	23
Faz promessas que pode cumprir	28	21	15	17	19
É o mais preparado para ser prefeito	44	22	16	6	11

Bases: 402 respondentes por aspecto

- Instituto MAPA – Fundado em 1991 -