

## RELATÓRIO DE PESQUISA DE PRÉVIA ELEITORAL - SANTA CATARINA -

### 1. INFORMAÇÕES TÉCNICAS (EXIGIDAS PELO TRE PARA DIVULGAÇÃO)

Universo: 4.168.495 eleitores, votantes em Santa Catarina
Amostra: 1.500 entrevistas
Margem de erro amostral máxima: 2,5%
Índice de confiabilidade: 95%
Coleta de dados: 11 a 14 de setembro de 2006
Realização: Instituto MAPA – Florianópolis/SC
Contratante: Rede SC – TV O Estado Florianópolis Ltda
Registro no TRE nº: 474/2006

A metodologia empregada foi a de pesquisa quantitativa, por amostragem. A técnica de coleta de dados foi a de entrevistas pessoais, individuais, aplicadas com base em questionário estruturado. Em função de arredondamentos estatísticos informatizados para números inteiros, em alguns casos, algumas tabelas de perguntas de resposta única podem apresentar totais um pouco abaixo ou um pouco acima de 100%.

### 2. PLANO AMOSTRAL (PERFIL DOS ENTREVISTADOS)

#### 2.1 Sexo

Sexo	Total (%)
Masculino	49
Feminino	51

#### 2.2 Faixa etária

Faixa etária	Total (%)
16 a 24 anos	20
25 a 34 anos	23
35 a 44 anos	22
45 a 59 anos	23
60 anos ou mais	12

#### 2.3 Escolaridade

Escolaridade	Total (%)
Até ensino fundamental (incompleto/ completo)	33
Ensino médio (incompleto/ completo)	30
Ensino superior (incompleto/ completo)	37

#### 2.4 Renda média mensal familiar

Renda média mensal familiar	Total (%)
Até 2 Salários Mínimos	46
2 a 5 Salários Mínimos	33
Mais de 5 Salários Mínimos	18
Não responderam	3

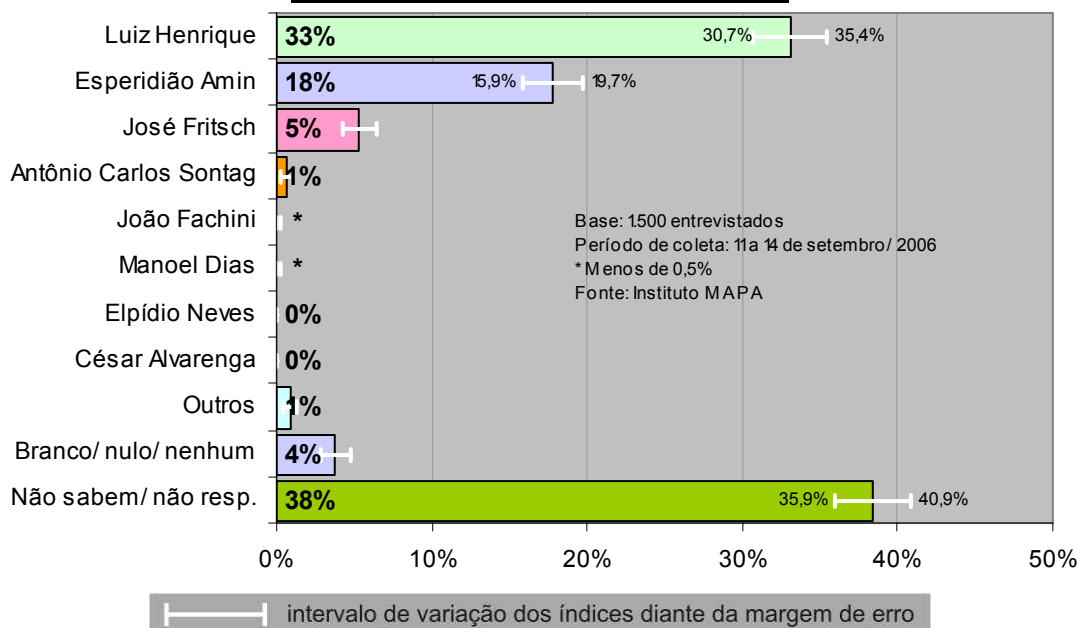
#### 2.5 Distribuição geográfica

Distribuição geográfica	Total (%)
Vale do Itajaí	23
Oeste	20
Norte	19
Grande Florianópolis	15
Sul	15
Planalto Serrano	7

### 3. APRESENTAÇÃO DOS RESULTADOS

#### 3.1 Indicações espontâneas para governador

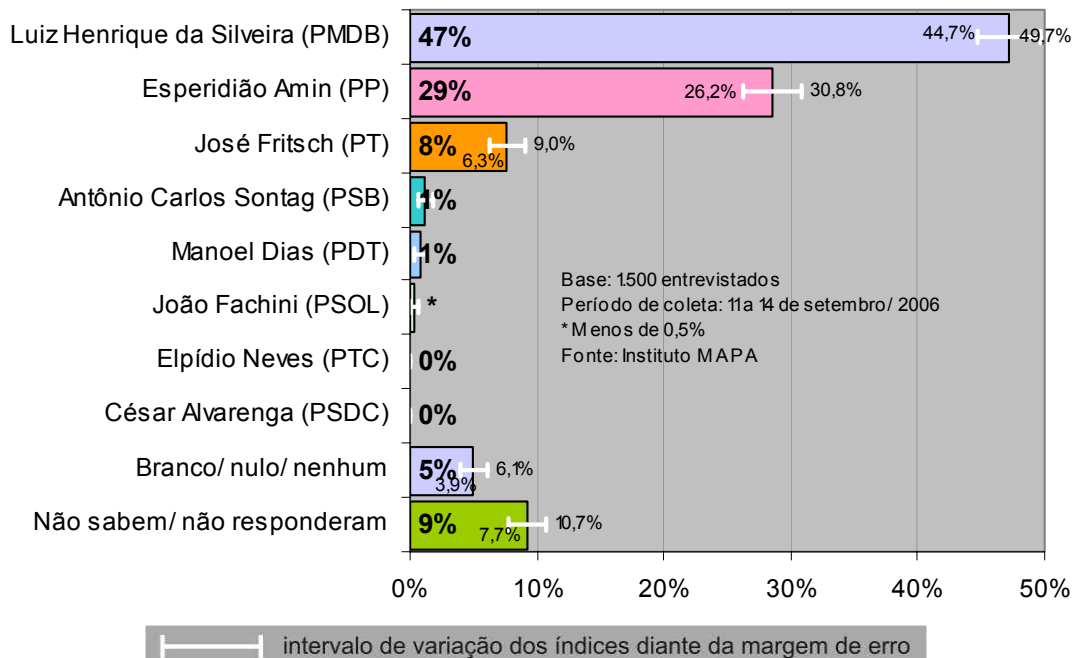
**Se a eleição para governador fosse hoje, para quem você daria o seu voto?**  
**(Resposta única – Citação espontânea)**



#### 3.2 Intenção de voto estimulada

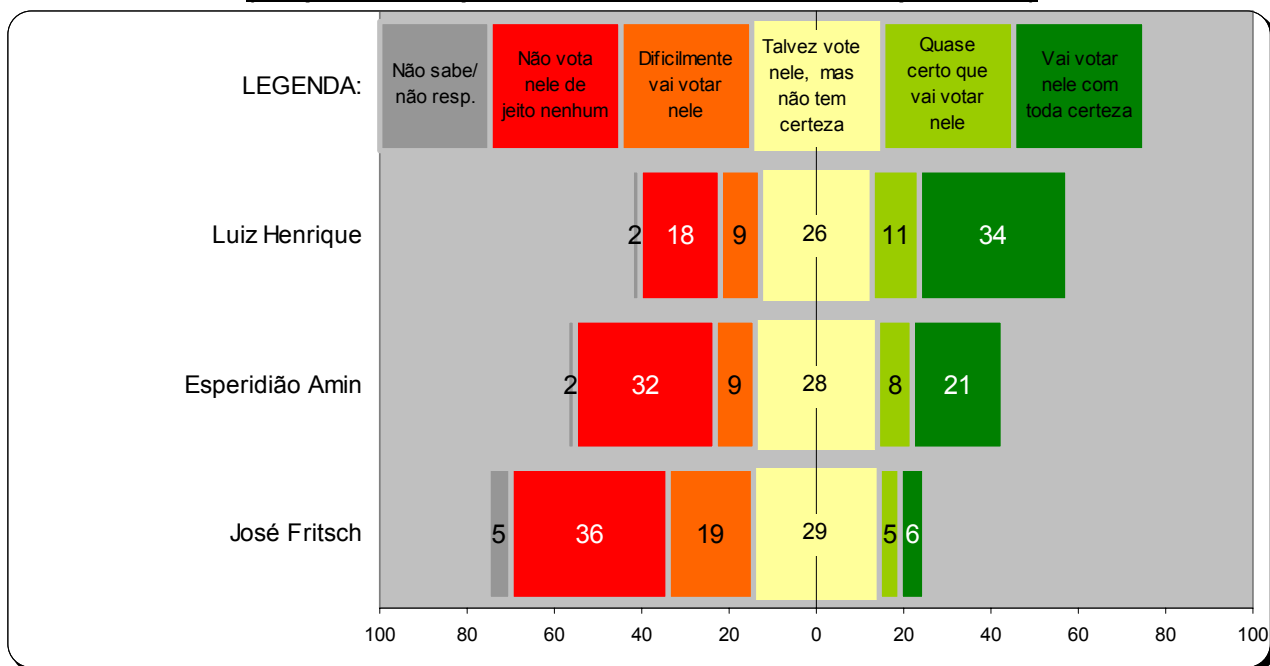
**Sendo estes os candidatos a governador (mostrar cartão), para quem você votaria, se a eleição fosse hoje?**

**(Resposta única – Estimulada por cartão)**



### 3.3 Nível de definição de voto e rejeição ao candidato

**Qual destas frases está mais de acordo com o que você pensa sobre o voto a cada candidato?**  
 (Resposta única para cada candidato – Estimulada por cartão)

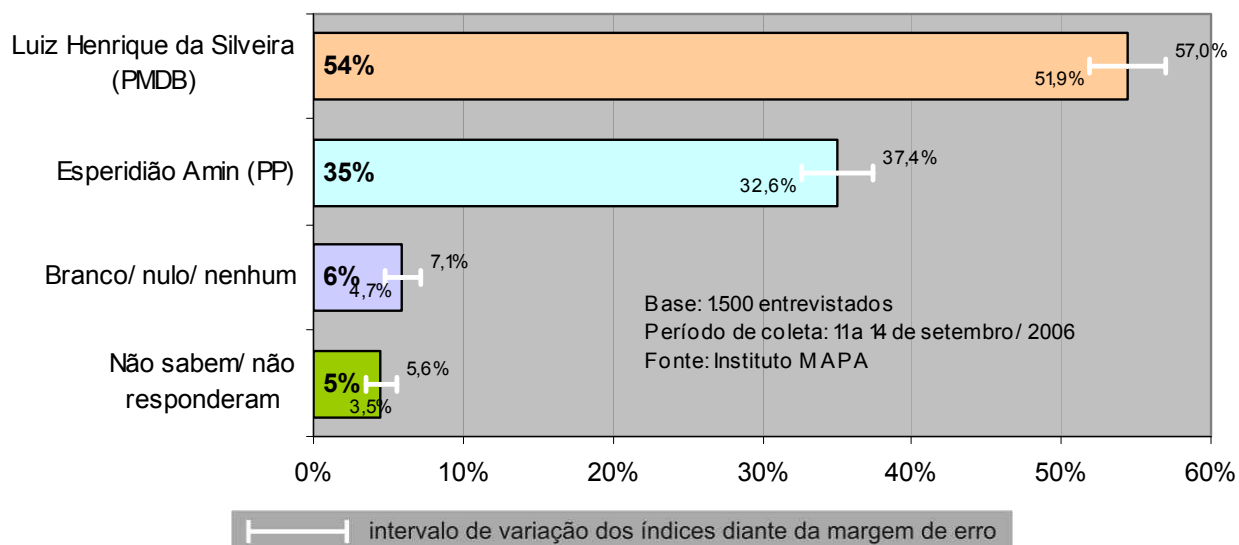


### 3.4 Em caso de 2º turno

#### 3.4.1 Luiz Henrique X Esperidião Amin

**Em caso de 2º turno entre Luiz Henrique e Esperidião Amin, em qual você votaria?**

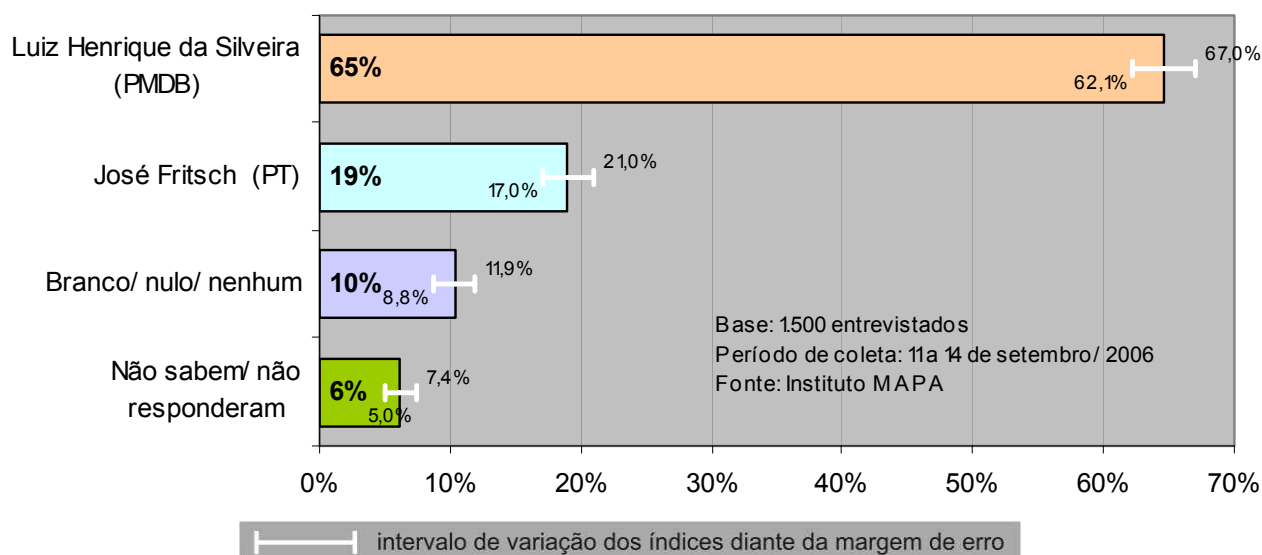
**(Resposta única – Citação estimulada)**



#### 3.4.2 Luiz Henrique X José Fritsch

**Em caso de 2º turno entre Luiz Henrique e José Fritsch, em qual você votaria?**

**(Resposta única – Citação estimulada)**

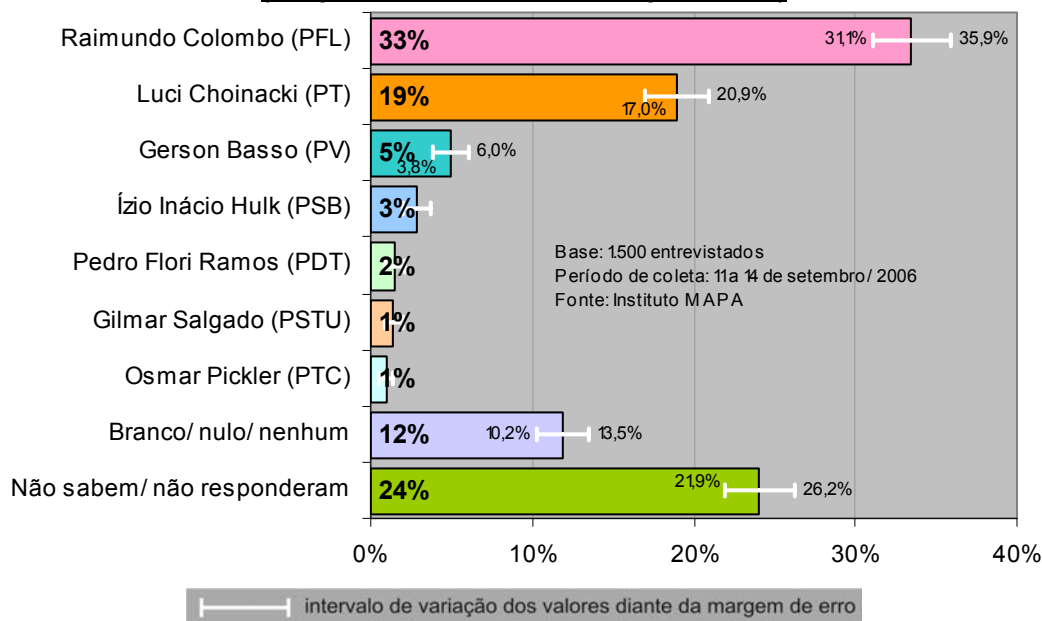


### 3.5 Prévias ao Senado

#### 3.5.1 Intenção de voto estimulada

**Para Senador, sendo estes os candidatos (mostrar cartão), para quem você daria o seu voto?**

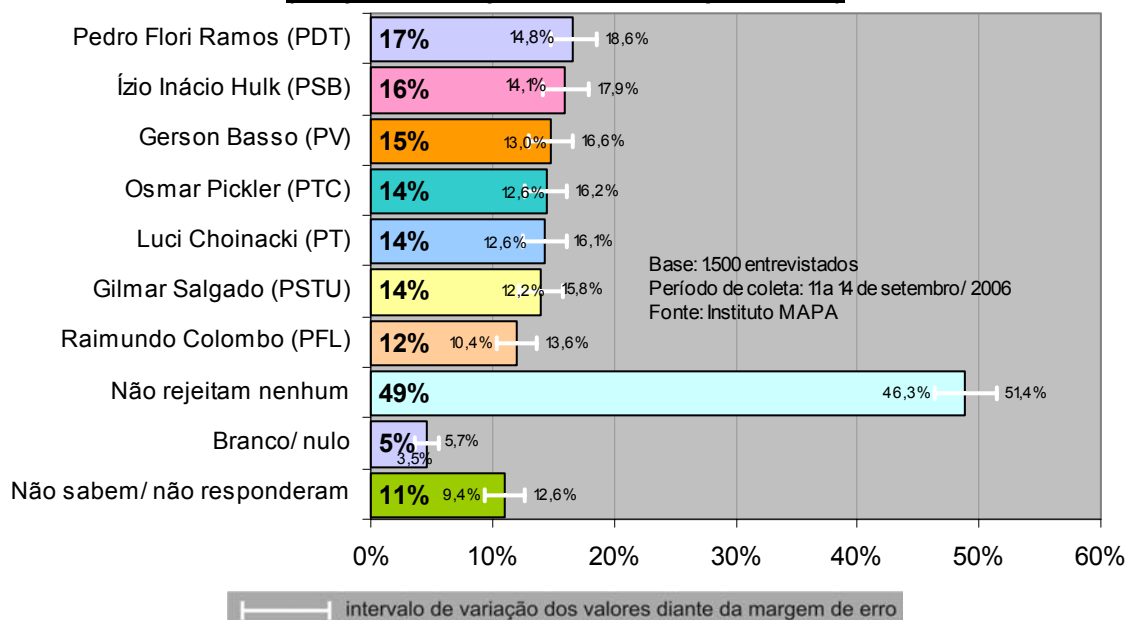
**(Resposta única – Estimulada por cartão)**



#### 3.5.2 Índice de rejeição

**Para quais destes candidatos a Senador você não votaria de jeito nenhum?**

**(Resposta múltipla – Estimulada por cartão)**

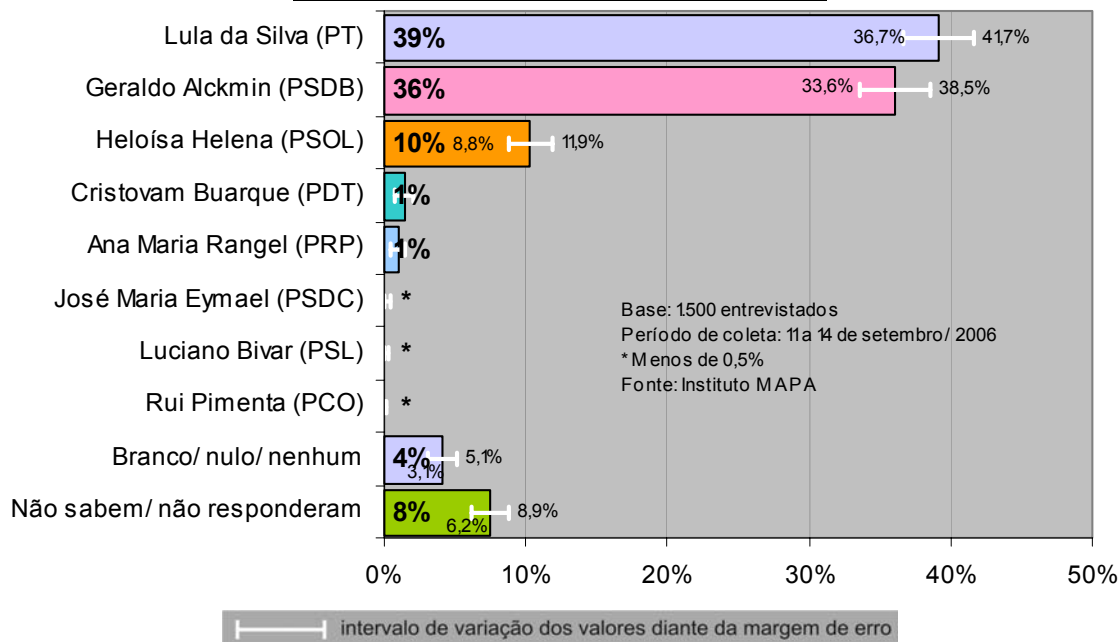


### 3.6 Prévia para Presidente

#### 3.6.1 Intenção de voto estimulada

**Para Presidente, sendo estes os candidatos (mostrar cartão), para quem você daria o seu voto, se a eleição fosse hoje?**

**(Resposta única – Estimulada por cartão)**



#### 3.6.2 Índice de rejeição

**Para quais destes candidatos a Presidente você não votaria de jeito nenhum?**

**(Resposta múltipla – Estimulada por cartão)**

